

# watz..

Daar krijg ik energie van!

## 100% Groen variabel 1 jaar (post)

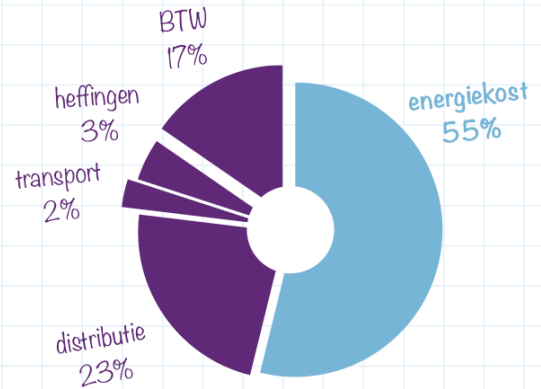
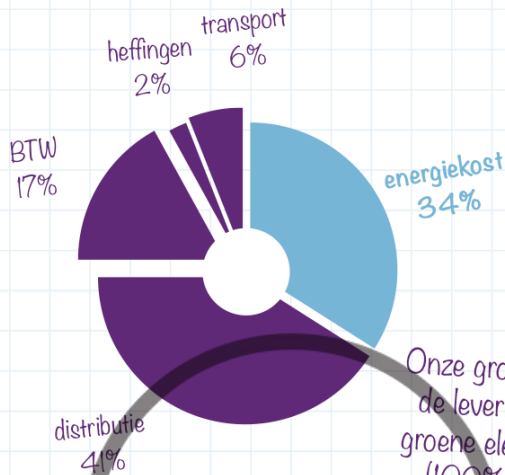
De watz energiefactuur bestaat naast de reële energiekost ook uit een verplichte verzameling van heffingen & toeslagen.

### Tariefkaart - particulieren

Alle prijzen zijn inclusief btw

Juli 2019

Geldig van 01.07 - 31.07



Onze groene stroom belofte: de levering van uitsluitend groene elektriciteit uit België (100% Belgisch groen) gedurende de looptijd van het contract.

Elektriciteit

Gas

## Watz elektriciteitsprijs - Variabel Kijk, vergelijk, bespaar minder

€c/kWh		BTW excl.	21% BTW incl.
Enkelvoudige meter		3,7140	4,4940
Dubbele meter	dag	4,8206	5,8330
	nacht	2,7717	3,3537
Enkelvoudige meter		3,7140	4,4940
Exclusief nacht		2,7717	3,3537
Dubbele meter	dag	4,8206	5,8330
	nacht	2,7717	3,3537
Exclusief nacht		2,7717	3,3537

€c/kWh	
Aardgas	2,043

Deze prijs wordt 4 keer per jaar gewijzigd (per kalenderkwartaal) op basis van de door de CREG (Belgische regulator voor de energiemarkt) gepubliceerde TTF103 index (www.creg.info): TTF103 + 5,32 €/MWh exclusief BTW of voor het derde kwartaal 2019: 11,563 + 5,32 = 16,883 €/MWh + BTW (21%) = 20,428 €/MWh

Belpex is de Belgische stroombeurs.

De parameter Belpex<sub>S21</sub> wordt als volgt gedefinieerd: de SLP-gewogen Belpex uurprijzen van voorgaande kalendermaand van levering. De SLP weging gebeurt met de SLP S21 tabel (publicatie door synergrid). Bovenstaande tabel toont de verkoopprijs gebaseerd op de meest recente waarde van de parameter Belpex<sub>S21</sub> + 8,00€/MWh van de afgelopen kalendermaand:

Enkelvoudige meter :29,140 + 8,00 = 37,140 €/MWh+ BTW (21%) = 44,940 €/MWh

Dag meter :40,206 + 8,00 = 48,206 €/MWh+ BTW (21%) = 58,330 €/MWh

Nacht en exclusief nacht meter :19,717 + 8,00 = 27,717 €/MWh+ BTW (21%) = 33,537 €/MWh

De opsplitsing dag & nacht houdt rekening met volgende dag-en nachturen: dag = elke weekdag van 7 uur tot 22 uur. In sommige gemeenten kan dat afwijken. Raadpleeg hiervoor de website van uw netbeheerder. De mogelijke afwijking heeft een zeer kleine impact op onze gesimuleerde prijzen.

### Vaste vergoeding

Elektriciteit	Aardgas
50,00 € per jaar / EAN	39,00 € per jaar / EAN

1000kWh (kilowatt uur) = 1 MWh (megawatt uur)  
Dit is ook de basis voor de vergelijking met de andere leveranciers. Alle andere kosten die vermeld zijn op je factuur zijn opgelegd door de respectievelijke overheden en zijn voor elke leverancier gelijk.

### Watz bvba

Dascottelei 7 • 2100 Deurne

BTW BE 0886.074.511 • RPR Antwerpen

## Distributie & transportkost elektriciteit

## Bijdrage voor Groene Stroom (GSC) en Warmtekrachtkoppeling (WKK) 2019

	Distributiekost (€/kWh)					Transport (€/kWh)
	Piek	Dal	Enkelvoudig	Excl. nacht	Meterhuur € per jaar	
GASELWEST	17,35	11,65	17,35	3,93	4,67	2,28
IMEA	12,53	9,40	12,53	3,19	4,67	2,21
IMEWO	13,78	9,23	13,78	3,21	4,67	2,29
INFRA WEST	13,55	10,90	13,55	4,67	5,24	2,23
INTERENERGA	12,07	9,96	12,07	4,28	5,24	2,17
INTERGEM	11,74	7,79	11,74	2,75	4,67	2,19
IVEG	13,89	10,87	13,89	4,97	5,24	2,50
IVEKA	13,85	9,91	13,85	3,41	4,67	1,93
IVERLEK	14,27	9,86	14,27	3,35	4,67	2,14
PBE	13,80	10,56	13,80	5,47	5,24	2,25
SIBELGAS NOORD	15,53	11,27	15,53	4,10	4,67	2,41

€/kWh	
Groene Stroom (GSC) - Vlaanderen	2,549
Groene Stroom (GSC) - Brussel	
Warmtekrachtkoppeling (WKK)	0,393

Ook deze prijs is leveranciersafhankelijk. Watz verbindt zich ertoe enkel de reële kostprijs door te rekenen aan de klant.

## Heffingen elektriciteit

(€/kWh)	Energie bijdrage	Federale bijdrage (0% BTW)
GASELWEST	0,233	0,175
IMEA	0,233	0,151
IMEWO	0,233	0,198
INFRA WEST	0,233	0,165
INTERENERGA	0,233	0,253
INTERGEM	0,233	0,215
IVEG	0,233	0,058
IVEKA	0,233	0,028
IVERLEK	0,233	0,190
PBE	0,233	0,293
SIBELGAS NOORD	0,233	0,341

Deze bedragen worden integraal doorgestort aan de beheerders.

## Distributie & transportkost aardgas

	Distributie				Meteropname € per jaar	Transport (€/kWh)
	T1 - >0-5000kWh		T2 - 5001-15000 kWh			
	Vaste term € per jaar	Proportioneel (€/kWh)	Vaste term € per jaar	Proportioneel (€/kWh)		
GASELWEST	22,80	2,48	80,34	1,33	5,46	0,185
IMEA	19,64	2,04	91,79	0,60	5,46	0,185
IMEWO	23,92	2,62	107,06	0,96	5,46	0,185
INFRA WEST	14,06	2,76	89,90	1,24	5,24	0,185
INTERENERGA	13,66	2,01	63,51	1,02	5,24	0,185
INTERGEM	19,59	2,03	72,04	0,99	5,46	0,185
IVEG	22,48	2,15	86,39	0,87	5,24	0,185
IVEKA	19,37	1,97	78,30	0,79	5,46	0,185
IVERLEK	22,23	2,39	87,31	1,08	5,46	0,185
SIBELGAS NOORD	24,10	2,73	106,90	1,07	5,46	0,185

Deze bedragen worden integraal doorgestort aan de respectievelijke overheden.

## Bijdrage energiefonds

€/ jaar	(BTW 0%)
Particulier zonder domicilie op het verbruiksadres	96,72
Particulier met domicilie op het verbruiksadres	5,16

## Heffingen aardgas

€/kWh	
Energie bijdrage	0,1207
Federale Bijdrage (0% BTW)	0,0576

Deze bedragen worden integraal doorgestort aan de respectievelijke overheden.

Watz.. past de belastingen, heffingen en toeslagen toe zoals goedgekeurd door de VREG en de bevoegde overheden. Elke eventuele wijziging buiten toedoen van watz, zelfs retro-actief, rekent watz steeds volledig door.

Watz.. past de distributie- & transporttarieven toe zoals ze gepubliceerd worden door de bevoegde netbeheerders. De toeslagen worden opgelegd door de bevoegde overheid en via de netbeheerder doorgerekend aan de eindklant.

De prijzen op deze tariefkaart zijn enkel geldig voor aansluitingen met een jaarlijks gelezen meter met huishoudelijk verbruik. De opgegeven prijzen voor elektriciteit zijn van toepassing op laagspanningsaansluitingen met een aansluitingsvermogen van maximaal 56 kVA.

Deze tariefkaart geldt voor de start van levering van  
**1 augustus** tot en met  
**31 augustus 2019**

# watz..

Daar krijg ik energie van!

## 100% Groen variabel 2 jaar (post)

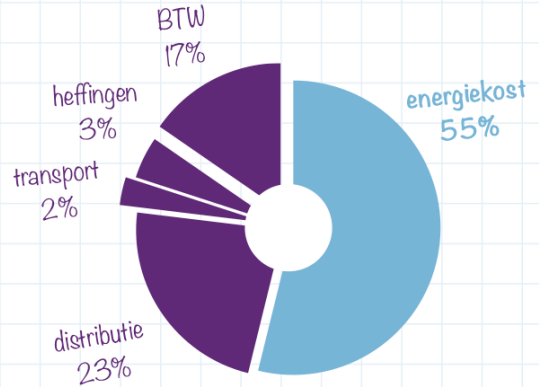
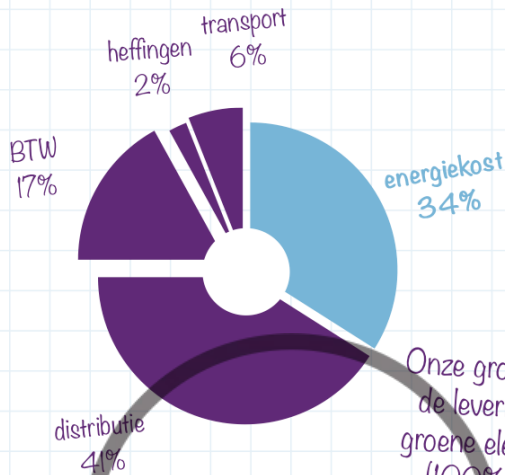
De watz energiefactuur bestaat naast de reële energiekost ook uit een verplichte verzameling van heffingen & toeslagen.

### Tariefkaart - particulieren

Alle prijzen zijn inclusief btw

Juli 2019

Geldig van 01.07 - 31.07



Onze groene stroom belofte: de levering van uitsluitend groene elektriciteit uit België (100% Belgisch groen) gedurende de looptijd van het contract.

# MIJN energie

### Watz elektriciteitsprijs - Variabel

### Watz aardgasprijs - Variabel

€/kWh		BTW excl.	21% BTW incl.
Enkelvoudige meter		3,6640	4,4335
Dubbele meter	dag	4,7706	5,7725
	nacht	2,7217	3,2932
Enkelvoudige meter		3,6640	4,4335
Exclusief nacht		2,7217	3,2932
Dubbele meter	dag	4,7706	5,7725
	nacht	2,7217	3,2932
Exclusief nacht		2,7217	3,2932

€/kWh	
Aardgas	2,043

Deze prijs wordt 4 keer per jaar gewijzigd (per kalenderkwartaal) op basis van de door de CREG (Belgische regulator voor de energiemarkt) gepubliceerde TTF103 index (www.creg.info): TTF103 + 5,32 €/MWh exclusief BTW of voor het derde kwartaal 2019: 11,563 + 5,32 = 16,883 €/MWh + BTW (21%) = 20,428 €/MWh

Belpex is de Belgische stroombeurs.

De parameter Belpex<sub>S21</sub> wordt als volgt gedefinieerd: de SLP-gewogen Belpex uurprijzen van voorgaande kalendermaand van levering. De SLP weging gebeurt met de SLP S21 tabel (publicatie door synergrid). Bovenstaande tabel toont de verkoopprijs gebaseerd op de meest recente waarde van de parameter Belpex<sub>S21</sub> + 7,50€/MWh van de afgelopen kalendermaand:  
Enkelvoudige meter :29,140 + 7,50 = 36,640 €/MWh+ BTW (21%) = 44,335 €/MWh  
Dag meter :40,206 + 7,50 = 47,706 €/MWh+ BTW (21%) = 57,725 €/MWh  
Nacht en exclusief nacht meter :19,717 + 7,50 = 27,217 €/MWh+ BTW (21%) = 32,932 €/MWh

De opsplitsing dag & nacht houdt rekening met volgende dag-en nachturen: dag = elke weekdag van 7 uur tot 22 uur. In sommige gemeenten kan dat afwijken. Raadpleeg hiervoor de website van uw netbeheerder. De mogelijke afwijking heeft een zeer kleine impact op onze gesimuleerde prijzen.

### Vaste vergoeding

Elektriciteit	Aardgas
50,00 € per jaar / EAN	39,00 € per jaar / EAN

1000kWh (kilowatt uur) = 1 MWh (megawatt uur)  
Dit is ook de basis voor de vergelijking met de andere leveranciers. Alle andere kosten die vermeld zijn op je factuur zijn opgelegd door de respectievelijke overheden en zijn voor elke leverancier gelijk.

### Watz bvba

Dascottelei 7 • 2100 Deurne

BTW BE 0886.074.511 • RPR Antwerpen



## Distributie & transportkost elektriciteit

## Bijdrage voor Groene Stroom (GSC) en Warmtekrachtkoppeling (WKK) 2019

	Distributiekost (€/kWh)					Transport (€/kWh)
	Piek	Dal	Enkelvoudig	Excl. nacht	Meterhuur € per jaar	
GASELWEST	17,35	11,65	17,35	3,93	4,67	2,28
IMEA	12,53	9,40	12,53	3,19	4,67	2,21
IMEWO	13,78	9,23	13,78	3,21	4,67	2,29
INFRA WEST	13,55	10,90	13,55	4,67	5,24	2,23
INTERENERGA	12,07	9,96	12,07	4,28	5,24	2,17
INTERGEM	11,74	7,79	11,74	2,75	4,67	2,19
IVEG	13,89	10,87	13,89	4,97	5,24	2,50
IVEKA	13,85	9,91	13,85	3,41	4,67	1,93
IVERLEK	14,27	9,86	14,27	3,35	4,67	2,14
PBE	13,80	10,56	13,80	5,47	5,24	2,25
SIBELGAS NOORD	15,53	11,27	15,53	4,10	4,67	2,41

€/kWh	
Groene Stroom (GSC) - Vlaanderen	2,549
Groene Stroom (GSC) - Brussel	
Warmtekrachtkoppeling (WKK)	0,393

Ook deze prijs is leveranciersafhankelijk. Watz verbindt zich ertoe enkel de reële kostprijs door te rekenen aan de klant.

### Heffingen elektriciteit

(€/kWh)	Energie bijdrage	Federale bijdrage (0% BTW)
GASELWEST	0,233	0,175
IMEA	0,233	0,151
IMEWO	0,233	0,198
INFRA WEST	0,233	0,165
INTERENERGA	0,233	0,253
INTERGEM	0,233	0,215
IVEG	0,233	0,058
IVEKA	0,233	0,028
IVERLEK	0,233	0,190
PBE	0,233	0,293
SIBELGAS NOORD	0,233	0,341

Deze bedragen worden integraal doorgestort aan de beheerders.

## Distributie & transportkost aardgas

	Distributie				Meteropname € per jaar	Transport (€/kWh)
	T1 - >0-5000kWh		T2 - 5001-15000 kWh			
	Vaste term € per jaar	Proportioneel (€/kWh)	Vaste term € per jaar	Proportioneel (€/kWh)		
GASELWEST	22,80	2,48	80,34	1,33	5,46	0,185
IMEA	19,64	2,04	91,79	0,60	5,46	0,185
IMEWO	23,92	2,62	107,06	0,96	5,46	0,185
INFRA WEST	14,06	2,76	89,90	1,24	5,24	0,185
INTERENERGA	13,66	2,01	63,51	1,02	5,24	0,185
INTERGEM	19,59	2,03	72,04	0,99	5,46	0,185
IVEG	22,48	2,15	86,39	0,87	5,24	0,185
IVEKA	19,37	1,97	78,30	0,79	5,46	0,185
IVERLEK	22,23	2,39	87,31	1,08	5,46	0,185
SIBELGAS NOORD	24,10	2,73	106,90	1,07	5,46	0,185

**MIJN energie**

Deze bedragen worden integraal doorgestort aan de respectievelijke overheden.

### Bijdrage energiefonds

€/ jaar	(BTW 0%)
Particulier zonder domicilie op het verbruiksadres	96,72
Particulier met domicilie op het verbruiksadres	5,16

### Heffingen aardgas

€/kWh	
Energie bijdrage	0,1207
Federale Bijdrage (0% BTW)	0,0576

Deze bedragen worden integraal doorgestort aan de respectievelijke overheden.

Watz.. past de belastingen, heffingen en toeslagen toe zoals goedgekeurd door de VREG en de bevoegde overheden. Elke eventuele wijziging buiten toedoen van watz, zelfs retro-actief, rekent watz steeds volledig door.

Watz.. past de distributie- & transporttarieven toe zoals ze gepubliceerd worden door de bevoegde netbeheerders. De toeslagen worden opgelegd door de bevoegde overheid en via de netbeheerder doorgerekend aan de eindklant.

De prijzen op deze tariefkaart zijn enkel geldig voor aansluitingen met een jaarlijks gelezen meter met huishoudelijk verbruik. De opgegeven prijzen voor elektriciteit zijn van toepassing op laagspanningsaansluitingen met een aansluitingsvermogen van maximaal 56 kVA.

Deze tariefkaart geldt voor de start van levering van  
**1 augustus** tot en met  
**31 augustus 2019**



# watz..

Daar krijg ik energie van!

## 100% Groen variabel 1 jaar (post)

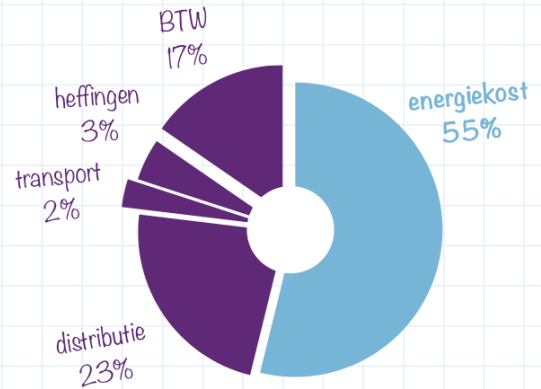
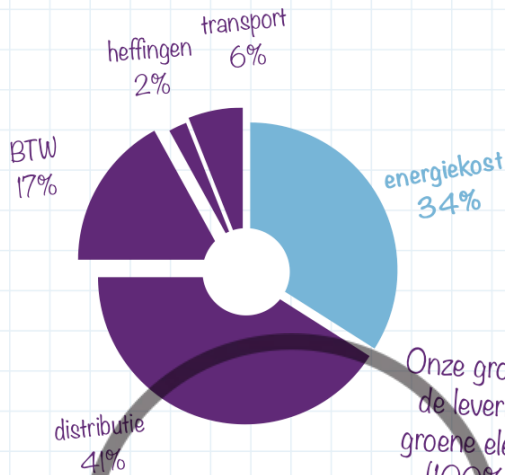
De watz energiefactuur bestaat naast de reële energiekost ook uit een verplichte verzameling van heffingen & toeslagen.

### Tariefkaart - niet-particulieren

Juli 2019

Alle prijzen zijn exclusief btw

Geldig van 01.07 - 31.07



Onze groene stroom belofte: de levering van uitsluitend groene elektriciteit uit België (100% Belgisch groen) gedurende de looptijd van het contract.

# MIJN energie

### Watz elektriciteitsprijs - Variabel

### Watz aardgasprijs - Variabel

€c/kWh		BTW excl.	21% BTW incl.
Enkelvoudige meter		3,7675	4,5587
Dubbele meter	dag	4,7376	5,7326
	nacht	2,6282	3,1801
Enkelvoudige meter		3,7675	4,5587
Exclusief nacht		2,6282	3,1801
Dubbele meter	dag	4,7376	5,7326
	nacht	2,6282	3,1801
Exclusief nacht		2,6282	3,1801

€c/kWh	
Aardgas	1,688

Deze prijs wordt 4 keer per jaar gewijzigd (per kalenderkwartaal) op basis van de door de CREG (Belgische regulator voor de energiemarkt) gepubliceerde TTF103 index (www.creg.info):  $TTF103 + 5,32 \text{ €/MWh}$  exclusief BTW of voor het derde kwartaal 2019:  $11,563 + 5,32 = 16,883 \text{ €/MWh}$

Belpex is de Belgische stroombeurs.

De parameter  $Belpex_{S11}$  wordt als volgt gedefinieerd: de SLP-gewogen Belpex uurprijzen van voorgaande kalendermaand van levering. De SLP weging gebeurt met de SLP S11 tabel (publicatie door synergrid). Bovenstaande tabel toont de verkoopprijs gebaseerd op de meest recente waarde van de parameter  $Belpex_{S11} + 8,00 \text{ €/MWh}$  van de afgelopen kalendermaand:

Enkelvoudige meter:  $29,675 + 8,00 = 37,675 \text{ €/MWh}$   
Dag meter:  $39,376 + 8,00 = 47,376 \text{ €/MWh}$   
Nacht en exclusief nacht meter:  $18,282 + 8,00 = 26,282 \text{ €/MWh}$

De opsplitsing dag & nacht houdt rekening met volgende dag-en nachturen: dag = elke weekdag van 7 uur tot 22 uur. In sommige gemeenten kan dat afwijken. Raadpleeg hiervoor de website van uw netbeheerder. De mogelijke afwijking heeft een zeer kleine impact op onze gesimuleerde prijzen.

### Watz bvba

Dascottelei 7 • 2100 Deurne  
BTW BE 0886.074.511 • RPR Antwerpen

### Vaste vergoeding

Elektriciteit	Aardgas
41,32 € per jaar / EAN	32,23 € per jaar / EAN

1000kWh (kilowatt uur) = 1 MWh (megawatt uur)  
Dit is ook de basis voor de vergelijking met de andere leveranciers. Alle andere kosten die vermeld zijn op je factuur zijn opgelegd door de respectievelijke overheden en zijn voor elke leverancier gelijk.

## Distributie & transportkost elektriciteit

## Bijdrage voor Groene Stroom (GSC) en Warmtekrachtkoppeling (WKK) 2019

	Distributiekost (€/kWh)					Transport (€/kWh)
	Piek	Dal	Enkelvoudig	Excl. nacht	Meterhuur € per jaar	
GASELWEST	14,34	9,63	14,34	3,25	3,86	1,15
IMEA	10,35	7,77	10,35	2,64	3,86	1,10
IMEWO	11,39	7,63	11,39	2,65	3,86	1,17
INFRA WEST	11,20	9,01	11,20	3,86	4,33	1,12
INTERENERGA	9,97	8,23	9,97	3,54	4,33	1,06
INTERGEM	9,70	6,44	9,70	2,28	3,86	1,08
IVEG	11,48	8,99	11,48	4,11	4,33	1,33
IVEKA	11,45	8,19	11,45	2,81	3,86	0,86
IVERLEK	11,80	8,15	11,80	2,77	3,86	1,04
PBE	11,41	8,73	11,41	4,52	4,33	1,13
SIBELGAS NOORD	12,84	9,31	12,84	3,39	3,86	1,26
SIBELGA Brussel	9,66	6,89	9,66	6,06	12,56	2,06

€/kWh	
Groene Stroom (GSC) - Vlaanderen	2,107
Groene Stroom (GSC) - Brussel	0,920
Warmtekrachtkoppeling (WKK)	0,325

Ook deze prijs is leveranciersafhankelijk. Watz verbindt zich ertoe enkel de reële kostprijs door te rekenen aan de klant.

### Heffingen elektriciteit

(€/kWh)	Energie bijdrage	Federale bijdrage (0% BTW)
GASELWEST	0,193	0,175
IMEA	0,193	0,151
IMEWO	0,193	0,198
INFRA WEST	0,193	0,165
INTERENERGA	0,193	0,253
INTERGEM	0,193	0,215
IVEG	0,193	0,058
IVEKA	0,193	0,028
IVERLEK	0,193	0,190
PBE	0,193	0,293
SIBELGAS NOORD	0,193	0,341
SIBELGA Brussel	0,193	0,342

Deze bedragen worden integraal doorgestort aan de beheerders.

## Distributie & transportkost aardgas

	Distributie				Meteropname € per jaar	Transport (€/kWh)
	T1 - >0-5000kWh		T2 - 5001-15000 kWh			
	Vaste term € per jaar	Proportioneel (€/kWh)	Vaste term € per jaar	Proportioneel (€/kWh)		
GASELWEST	18,84	2,05	66,40	1,10	4,51	0,153
IMEA	16,23	1,69	75,86	0,49	4,51	0,153
IMEWO	19,77	2,17	88,48	0,79	4,51	0,153
INFRA WEST	11,62	2,28	74,30	1,03	4,33	0,153
INTERENERGA	11,29	1,66	52,49	0,84	4,33	0,153
INTERGEM	16,19	1,68	59,54	0,81	4,51	0,153
IVEG	18,58	1,78	71,40	0,72	4,33	0,153
IVEKA	16,01	1,63	64,71	0,65	4,51	0,153
IVERLEK	18,37	1,97	72,16	0,90	4,51	0,153
SIBELGAS NOORD	19,92	2,26	88,35	0,89	4,51	0,153
SIBELGA Brussel	3,36	2,19	54,36	1,18	15,86	0,153

Deze bedragen worden integraal doorgestort aan de respectievelijke overheden.

Deze bedragen worden integraal doorgestort aan de beheerders.

Watz.. past de belastingen, heffingen en toeslagen toe zoals goedgekeurd door de VREG en de bevoegde overheden. Elke eventuele wijziging buiten toedoen van watz, zelfs retro-actief, rekent watz steeds volledig door.

Watz.. past de distributie- & transporttarieven toe zoals ze gepubliceerd worden door de bevoegde netbeheerders. De toeslagen worden opgelegd door de bevoegde overheid en via de netbeheerder doorgerekend aan de eindklant.

De prijzen op deze tariefkaart zijn enkel geldig voor aansluitingen met een jaarlijks gelezen meter met huishoudelijk verbruik. De opgegeven prijzen voor elektriciteit zijn van toepassing op laagspanningsaansluitingen met een aansluitingsvermogen van maximaal 56 kVA.

### Bijdrage energiefonds

€/ jaar	(BTW 0%)
Niet-Particulier	96,72

### Heffingen aardgas

€/kWh	
Energie bijdrage	0,0998
Federale Bijdrage (0% BTW)	0,0576

Deze bedragen worden integraal doorgestort aan de respectievelijke overheden.

Deze tariefkaart geldt voor de start van levering van  
**1 augustus** tot en met  
**31 augustus 2019**

# watz..

Daar krijg ik energie van!

## 100% Groen variabel 2 jaar (post)

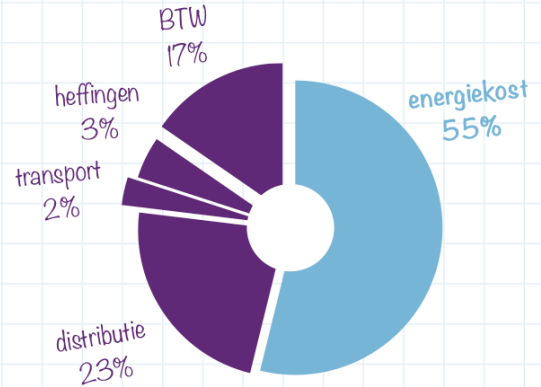
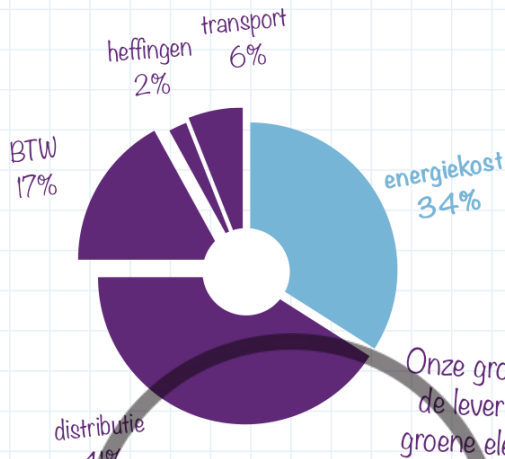
De watz energiefactuur bestaat naast de reële energiekost ook uit een verplichte verzameling van heffingen & toeslagen.

### Tariefkaart - niet-particulieren

Juli 2019

Alle prijzen zijn exclusief btw

Geldig van 01.07 - 31.07



Onze groene stroom belofte: de levering van uitsluitend groene elektriciteit uit België (100% Belgisch groen) gedurende de looptijd van het contract.

# MIJN energie

### Watz elektriciteitsprijs - Variabel

### Watz aardgasprijs - Variabel

€/kWh		BTW excl.	21% BTW incl.
Enkelvoudige meter		3,7175	4,4982
Dubbele meter	dag	4,6876	5,6721
	nacht	2,5782	3,1196
Enkelvoudige meter		3,7175	4,4982
Exclusief nacht		2,5782	3,1196
Dubbele meter	dag	4,6876	5,6721
	nacht	2,5782	3,1196
Exclusief nacht		2,5782	3,1196

€/kWh	
Aardgas	1,688

Deze prijs wordt 4 keer per jaar gewijzigd (per kalenderkwartaal) op basis van de door de CREG (Belgische regulator voor de energiemarkt) gepubliceerde TTF103 index (www.creg.info):  $TTF103 + 5,32 \text{ €/MWh}$  exclusief BTW of voor het derde kwartaal 2019:  $11,563 + 5,32 = 16,883 \text{ €/MWh}$

Belpex is de Belgische stroombeurs.

De parameter  $Belpex_{S11}$  wordt als volgt gedefinieerd: de SLP-gewogen Belpex uurprijzen van voorgaande kalendermaand van levering. De SLP weging gebeurt met de SLP S11 tabel (publicatie door synergrid). Bovenstaande tabel toont de verkoopprijs gebaseerd op de meest recente waarde van de parameter  $Belpex_{S11} + 7,50 \text{ €/MWh}$  van de afgelopen kalendermaand:

Enkelvoudige meter:  $29,675 + 7,50 = 37,175 \text{ €/MWh}$

Dag meter:  $39,376 + 7,50 = 46,876 \text{ €/MWh}$

Nacht en exclusief nacht meter:  $18,282 + 7,50 = 25,782 \text{ €/MWh}$

De opsplitsing dag & nacht houdt rekening met volgende dag-en nachturen: dag = elke weekdag van 7 uur tot 22 uur. In sommige gemeenten kan dat afwijken. Raadpleeg hiervoor de website van uw netbeheerder. De mogelijke afwijking heeft een zeer kleine impact op onze gesimuleerde prijzen.

### Vaste vergoeding

Elektriciteit	Aardgas
41,32 € per jaar / EAN	32,23 € per jaar / EAN

1000kWh (kilowatt uur) = 1 MWh (megawatt uur)

Dit is ook de basis voor de vergelijking met de andere leveranciers. Alle andere kosten die vermeld zijn op je factuur zijn opgelegd door de respectievelijke overheden en zijn voor elke leverancier gelijk.

### Watz bvba

Dascottelei 7 • 2100 Deurne

BTW BE 0886.074.511 • RPR Antwerpen



## Distributie & transportkost elektriciteit

## Bijdrage voor Groene Stroom (GSC) en Warmtekrachtkoppeling (WKK) 2019

	Distributiekost (€/kWh)					Transport (€/kWh)
	Piek	Dal	Enkelvoudig	Excl. nacht	Meterhuur € per jaar	
GASELWEST	14,34	9,63	14,34	3,25	3,86	1,15
IMEA	10,35	7,77	10,35	2,64	3,86	1,10
IMEWO	11,39	7,63	11,39	2,65	3,86	1,17
INFRA WEST	11,20	9,01	11,20	3,86	4,33	1,12
INTERENERGA	9,97	8,23	9,97	3,54	4,33	1,06
INTERGEM	9,70	6,44	9,70	2,28	3,86	1,08
IVEG	11,48	8,99	11,48	4,11	4,33	1,33
IVEKA	11,45	8,19	11,45	2,81	3,86	0,86
IVERLEK	11,80	8,15	11,80	2,77	3,86	1,04
PBE	11,41	8,73	11,41	4,52	4,33	1,13
SIBELGAS NOORD	12,84	9,31	12,84	3,39	3,86	1,26
SIBELGA Brussel	9,66	6,89	9,66	6,06	12,56	2,06

€/kWh	
Groene Stroom (GSC) - Vlaanderen	2,107
Groene Stroom (GSC) - Brussel	0,920
Warmtekrachtkoppeling (WKK)	0,325

Ook deze prijs is leveranciersafhankelijk. Watz verbindt zich ertoe enkel de reële kostprijs door te rekenen aan de klant.

### Heffingen elektriciteit

(€/kWh)	Energie bijdrage	Federale bijdrage (0% BTW)
GASELWEST	0,193	0,175
IMEA	0,193	0,151
IMEWO	0,193	0,198
INFRA WEST	0,193	0,165
INTERENERGA	0,193	0,253
INTERGEM	0,193	0,215
IVEG	0,193	0,058
IVEKA	0,193	0,028
IVERLEK	0,193	0,190
PBE	0,193	0,293
SIBELGAS NOORD	0,193	0,341
SIBELGA Brussel	0,193	0,342

Deze bedragen worden integraal doorgestort aan de beheerders.

## Distributie & transportkost aardgas

	Distributie				Meteropname € per jaar	Transport (€/kWh)
	T1 - >0-5000kWh		T2 - 5001-15000 kWh			
	Vaste term € per jaar	Proportioneel (€/kWh)	Vaste term € per jaar	Proportioneel (€/kWh)		
GASELWEST	18,84	2,05	66,40	1,10	4,51	0,153
IMEA	16,23	1,69	75,86	0,49	4,51	0,153
IMEWO	19,77	2,17	88,48	0,79	4,51	0,153
INFRA WEST	11,62	2,28	74,30	1,03	4,33	0,153
INTERENERGA	11,29	1,66	52,49	0,84	4,33	0,153
INTERGEM	16,19	1,68	59,54	0,81	4,51	0,153
IVEG	18,58	1,78	71,40	0,72	4,33	0,153
IVEKA	16,01	1,63	64,71	0,65	4,51	0,153
IVERLEK	18,37	1,97	72,16	0,90	4,51	0,153
SIBELGAS NOORD	19,92	2,26	88,35	0,89	4,51	0,153
SIBELGA Brussel	3,36	2,19	54,36	1,18	15,86	0,153

Deze bedragen worden integraal doorgestort aan de respectievelijke overheden.

Deze bedragen worden integraal doorgestort aan de beheerders.

Watz.. past de belastingen, heffingen en toeslagen toe zoals goedgekeurd door de VREG en de bevoegde overheden. Elke eventuele wijziging buiten toedoen van watz, zelfs retro-actief, rekent watz steeds volledig door.

Watz.. past de distributie- & transporttarieven toe zoals ze gepubliceerd worden door de bevoegde netbeheerders. De toeslagen worden opgelegd door de bevoegde overheid en via de netbeheerder doorgerekend aan de eindklant.

De prijzen op deze tariefkaart zijn enkel geldig voor aansluitingen met een jaarlijks gelezen meter met huishoudelijk verbruik. De opgegeven prijzen voor elektriciteit zijn van toepassing op laagspanningsaansluitingen met een aansluitingsvermogen van maximaal 56 kVA.

### Bijdrage energiefonds

€/ jaar	(BTW 0%)
Niet-Particulier	96,72

### Heffingen aardgas

€/kWh	
Energie bijdrage	0,0998
Federale Bijdrage (0% BTW)	0,0576

Deze bedragen worden integraal doorgestort aan de respectievelijke overheden.

Deze tariefkaart geldt voor de start van levering van  
**1 augustus** tot en met  
**31 augustus 2019**



# watz..

Daar krijg ik energie van!

## 100% Groen variabel 1 jaar (digitaal)

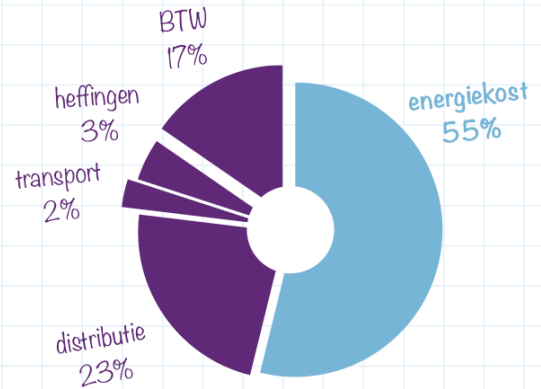
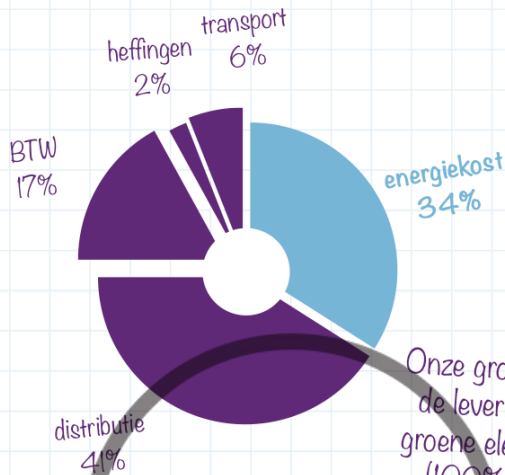
De watz energiefactuur bestaat naast de reële energiekost ook uit een verplichte verzameling van heffingen & toeslagen.

### Tariefkaart - particulieren

Alle prijzen zijn inclusief btw

Juli 2019

Geldig van 01.07 - 31.07



Onze groene stroom belofte: de levering van uitsluitend groene elektriciteit uit België (100% Belgisch groen) gedurende de looptijd van het contract.

# MIJN energie

### Watz elektriciteitsprijs - Variabel

### Watz aardgasprijs - Variabel

€/kWh		BTW excl.	21% BTW incl.
Enkelvoudige meter		3,7140	4,4940
Dubbele meter	dag	4,8206	5,8330
	nacht	2,7717	3,3537
Enkelvoudige meter		3,7140	4,4940
Exclusief nacht		2,7717	3,3537
Dubbele meter	dag	4,8206	5,8330
	nacht	2,7717	3,3537
Exclusief nacht		2,7717	3,3537

€/kWh	
Aardgas	2,043

Deze prijs wordt 4 keer per jaar gewijzigd (per kalenderkwartaal) op basis van de door de CREG (Belgische regulator voor de energiemarkt) gepubliceerde TTF103 index (www.creg.info): TTF103 + 5,32 €/MWh exclusief BTW of voor het derde kwartaal 2019 : 11,563 + 5,32 = 16,883 €/MWh + BTW (21%) = 20,428 €/MWh

Belpex is de Belgische stroombeurs.

De parameter Belpex<sub>S21</sub> wordt als volgt gedefinieerd: de SLP-gewogen Belpex uurprijzen van voorgaande kalendermaand van levering. De SLP weging gebeurt met de SLP S21 tabel (publicatie door synergrid). Bovenstaande tabel toont de verkoopprijs gebaseerd op de meest recente waarde van de parameter Belpex<sub>S21</sub> + 8,00€/MWh van de afgelopen kalendermaand:  
Enkelvoudige meter :29,140 + 8,00 = 37,140 €/MWh+ BTW (21%) = 44,940 €/MWh  
Dag meter :40,206 + 8,00 = 48,206 €/MWh+ BTW (21%) = 58,330 €/MWh  
Nacht en exclusief nacht meter :19,717 + 8,00 = 27,717 €/MWh+ BTW (21%) = 33,537 €/MWh

De opsplitsing dag & nacht houdt rekening met volgende dag-en nachturen: dag = elke weekdag van 7 uur tot 22 uur. In sommige gemeenten kan dat afwijken. Raadpleeg hiervoor de website van uw netbeheerder. De mogelijke afwijking heeft een zeer kleine impact op onze gesimuleerde prijzen.

### Vaste vergoeding

Elektriciteit	Aardgas
39,00 € per jaar / EAN	39,00 € per jaar / EAN

1000kWh (kilowatt uur) = 1 MWh (megawatt uur)  
Dit is ook de basis voor de vergelijking met de andere leveranciers. Alle andere kosten die vermeld zijn op je factuur zijn opgelegd door de respectievelijke overheden en zijn voor elke leverancier gelijk.

### Watz bvba

Dascottelei 7 • 2100 Deurne

BTW BE 0886.074.511 • RPR Antwerpen



## Distributie & transportkost elektriciteit

## Bijdrage voor Groene Stroom (GSC) en Warmtekrachtkoppeling (WKK) 2019

	Distributiekost (€/kWh)					Transport (€/kWh)
	Piek	Dal	Enkelvoudig	Excl. nacht	Meterhuur € per jaar	
GASELWEST	17,35	11,65	17,35	3,93	4,67	2,28
IMEA	12,53	9,40	12,53	3,19	4,67	2,21
IMEWO	13,78	9,23	13,78	3,21	4,67	2,29
INFRA WEST	13,55	10,90	13,55	4,67	5,24	2,23
INTERENERGA	12,07	9,96	12,07	4,28	5,24	2,17
INTERGEM	11,74	7,79	11,74	2,75	4,67	2,19
IVEG	13,89	10,87	13,89	4,97	5,24	2,50
IVEKA	13,85	9,91	13,85	3,41	4,67	1,93
IVERLEK	14,27	9,86	14,27	3,35	4,67	2,14
PBE	13,80	10,56	13,80	5,47	5,24	2,25
SIBELGAS NOORD	15,53	11,27	15,53	4,10	4,67	2,41

€/kWh	
Groene Stroom (GSC) - Vlaanderen	2,549
Groene Stroom (GSC) - Brussel	
Warmtekrachtkoppeling (WKK)	0,393

Ook deze prijs is leveranciersafhankelijk. Watz verbindt zich ertoe enkel de reële kostprijs door te rekenen aan de klant.

## Heffingen elektriciteit

(€/kWh)	Energie bijdrage	Federale bijdrage (0% BTW)
GASELWEST	0,233	0,175
IMEA	0,233	0,151
IMEWO	0,233	0,198
INFRA WEST	0,233	0,165
INTERENERGA	0,233	0,253
INTERGEM	0,233	0,215
IVEG	0,233	0,058
IVEKA	0,233	0,028
IVERLEK	0,233	0,190
PBE	0,233	0,293
SIBELGAS NOORD	0,233	0,341

Deze bedragen worden integraal doorgestort aan de beheerders.

## Distributie & transportkost aardgas

	Distributie				Meteropname € per jaar	Transport (€/kWh)
	T1 - >0-5000kWh		T2 - 5001-15000 kWh			
	Vaste term € per jaar	Proportioneel (€/kWh)	Vaste term € per jaar	Proportioneel (€/kWh)		
GASELWEST	22,80	2,48	80,34	1,33	5,46	0,185
IMEA	19,64	2,04	91,79	0,60	5,46	0,185
IMEWO	23,92	2,62	107,06	0,96	5,46	0,185
INFRA WEST	14,06	2,76	89,90	1,24	5,24	0,185
INTERENERGA	13,66	2,01	63,51	1,02	5,24	0,185
INTERGEM	19,59	2,03	72,04	0,99	5,46	0,185
IVEG	22,48	2,15	86,39	0,87	5,24	0,185
IVEKA	19,37	1,97	78,30	0,79	5,46	0,185
IVERLEK	22,23	2,39	87,31	1,08	5,46	0,185
SIBELGAS NOORD	24,10	2,73	106,90	1,07	5,46	0,185

Deze bedragen worden integraal doorgestort aan de respectievelijke overheden.

## Bijdrage energiefonds

€/ jaar	(BTW 0%)
Particulier zonder domicilie op het verbruiksadres	96,72
Particulier met domicilie op het verbruiksadres	5,16

## Heffingen aardgas

€/kWh	
Energie bijdrage	0,1207
Federale Bijdrage (0% BTW)	0,0576

Deze bedragen worden integraal doorgestort aan de respectievelijke overheden.

Watz.. past de belastingen, heffingen en toeslagen toe zoals goedgekeurd door de VREG en de bevoegde overheden. Elke eventuele wijziging buiten toedoen van watz, zelfs retro-actief, rekent watz steeds volledig door.

Watz.. past de distributie- & transporttarieven toe zoals ze gepubliceerd worden door de bevoegde netbeheerders. De toeslagen worden opgelegd door de bevoegde overheid en via de netbeheerder doorgerekend aan de eindklant.

De prijzen op deze tariefkaart zijn enkel geldig voor aansluitingen met een jaarlijks gelezen meter met huishoudelijk verbruik. De opgegeven prijzen voor elektriciteit zijn van toepassing op laagspanningsaansluitingen met een aansluitingsvermogen van maximaal 56 kVA.

Deze tariefkaart geldt voor de start van levering van  
**1 augustus** tot en met  
**31 augustus 2019**

# watz..

Daar krijg ik energie van!

## 100% Groen variabel 2 jaar (digitaal)

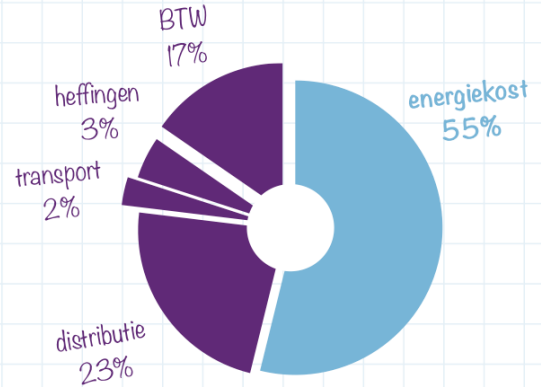
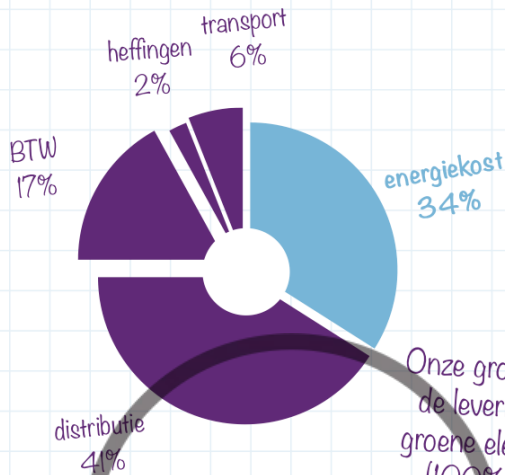
De watz energiefactuur bestaat naast de reële energiekost ook uit een verplichte verzameling van heffingen & toeslagen.

### Tariefkaart - particulieren

Alle prijzen zijn inclusief btw

Juli 2019

Geldig van 01.07 - 31.07



Onze groene stroom belofte: de levering van uitsluitend groene elektriciteit uit België (100% Belgisch groen) gedurende de looptijd van het contract.

Elektriciteit

Gas

### Watz elektriciteitsprijs - Variabel

### Watz aardgasprijs - Variabel

€/kWh		BTW excl.	21% BTW incl.
Enkelvoudige meter		3,6640	4,4335
Dubbele meter	dag	4,7706	5,7725
	nacht	2,7217	3,2932
Enkelvoudige meter		3,6640	4,4335
Exclusief nacht		2,7217	3,2932
Dubbele meter	dag	4,7706	5,7725
	nacht	2,7217	3,2932
Exclusief nacht		2,7217	3,2932

€/kWh	
Aardgas	2,043

Deze prijs wordt 4 keer per jaar gewijzigd (per kalenderkwartaal) op basis van de door de CREG (Belgische regulator voor de energiemarkt) gepubliceerde TTF103 index (www.creg.info): TTF103 + 5,32 €/MWh exclusief BTW of voor het derde kwartaal 2019: 11,563 + 5,32 = 16,883 €/MWh + BTW (21%) = 20,428 €/MWh

Belpex is de Belgische stroombeurs.

De parameter Belpex<sub>S21</sub> wordt als volgt gedefinieerd: de SLP-gewogen Belpex uurprijzen van voorgaande kalendermaand van levering. De SLP weging gebeurt met de SLP S21 tabel (publicatie door synergrid). Bovenstaande tabel toont de verkoopprijs gebaseerd op de meest recente waarde van de parameter Belpex<sub>S21</sub> + 7,50€/MWh van de afgelopen kalendermaand:

Enkelvoudige meter :29,140 + 7,50 = 36,640 €/MWh+ BTW (21%) = 44,335 €/MWh

Dag meter :40,206 + 7,50 = 47,706 €/MWh+ BTW (21%) = 57,725 €/MWh

Nacht en exclusief nacht meter :19,717 + 7,50 = 27,217 €/MWh+ BTW (21%) = 32,932 €/MWh

De opsplitsing dag & nacht houdt rekening met volgende dag-en nachturen: dag = elke weekdag van 7 uur tot 22 uur. In sommige gemeenten kan dat afwijken. Raadpleeg hiervoor de website van uw netbeheerder. De mogelijke afwijking heeft een zeer kleine impact op onze gesimuleerde prijzen.

### Vaste vergoeding

Elektriciteit	Aardgas
39,00 € per jaar / EAN	39,00 € per jaar / EAN

1000kWh (kilowatt uur) = 1 MWh (megawatt uur)

Dit is ook de basis voor de vergelijking met de andere leveranciers. Alle andere kosten die vermeld zijn op je factuur zijn opgelegd door de respectievelijke overheden en zijn voor elke leverancier gelijk.

### Watz bvba

Dascottelei 7 • 2100 Deurne

BTW BE 0886.074.511 • RPR Antwerpen

## Distributie & transportkost elektriciteit

## Bijdrage voor Groene Stroom (GSC) en Warmtekrachtkoppeling (WKK) 2019

	Distributiekost (€/kWh)					Transport (€/kWh)
	Piek	Dal	Enkelvoudig	Excl. nacht	Meterhuur € per jaar	
GASELWEST	17,35	11,65	17,35	3,93	4,67	2,28
IMEA	12,53	9,40	12,53	3,19	4,67	2,21
IMEWO	13,78	9,23	13,78	3,21	4,67	2,29
INFRA WEST	13,55	10,90	13,55	4,67	5,24	2,23
INTERENERGA	12,07	9,96	12,07	4,28	5,24	2,17
INTERGEM	11,74	7,79	11,74	2,75	4,67	2,19
IVEG	13,89	10,87	13,89	4,97	5,24	2,50
IVEKA	13,85	9,91	13,85	3,41	4,67	1,93
IVERLEK	14,27	9,86	14,27	3,35	4,67	2,14
PBE	13,80	10,56	13,80	5,47	5,24	2,25
SIBELGAS NOORD	15,53	11,27	15,53	4,10	4,67	2,41

€/kWh	
Groene Stroom (GSC) - Vlaanderen	2,549
Groene Stroom (GSC) - Brussel	
Warmtekrachtkoppeling (WKK)	0,393

Ook deze prijs is leveranciersafhankelijk. Watz verbindt zich ertoe enkel de reële kostprijs door te rekenen aan de klant.

## Heffingen elektriciteit

(€/kWh)	Energie bijdrage	Federale bijdrage (0% BTW)
GASELWEST	0,233	0,175
IMEA	0,233	0,151
IMEWO	0,233	0,198
INFRA WEST	0,233	0,165
INTERENERGA	0,233	0,253
INTERGEM	0,233	0,215
IVEG	0,233	0,058
IVEKA	0,233	0,028
IVERLEK	0,233	0,190
PBE	0,233	0,293
SIBELGAS NOORD	0,233	0,341

Deze bedragen worden integraal doorgestort aan de beheerders.

## Distributie & transportkost aardgas

	Distributie				Meteropname € per jaar	Transport (€/kWh)
	T1 - >0-5000kWh		T2 - 5001-15000 kWh			
	Vaste term € per jaar	Proportioneel (€/kWh)	Vaste term € per jaar	Proportioneel (€/kWh)		
GASELWEST	22,80	2,48	80,34	1,33	5,46	0,185
IMEA	19,64	2,04	91,79	0,60	5,46	0,185
IMEWO	23,92	2,62	107,06	0,96	5,46	0,185
INFRA WEST	14,06	2,76	89,90	1,24	5,24	0,185
INTERENERGA	13,66	2,01	63,51	1,02	5,24	0,185
INTERGEM	19,59	2,03	72,04	0,99	5,46	0,185
IVEG	22,48	2,15	86,39	0,87	5,24	0,185
IVEKA	19,37	1,97	78,30	0,79	5,46	0,185
IVERLEK	22,23	2,39	87,31	1,08	5,46	0,185
SIBELGAS NOORD	24,10	2,73	106,90	1,07	5,46	0,185

Deze bedragen worden integraal doorgestort aan de respectievelijke overheden.

## Bijdrage energiefonds

€/ jaar	(BTW 0%)
Particulier zonder domicilie op het verbruiksadres	96,72
Particulier met domicilie op het verbruiksadres	5,16

## Heffingen aardgas

€/kWh	
Energie bijdrage	0,1207
Federale Bijdrage (0% BTW)	0,0576

Deze bedragen worden integraal doorgestort aan de respectievelijke overheden.

Watz.. past de belastingen, heffingen en toeslagen toe zoals goedgekeurd door de VREG en de bevoegde overheden. Elke eventuele wijziging buiten toedoen van watz, zelfs retro-actief, rekent watz steeds volledig door.

Watz.. past de distributie- & transporttarieven toe zoals ze gepubliceerd worden door de bevoegde netbeheerders. De toeslagen worden opgelegd door de bevoegde overheid en via de netbeheerder doorgerekend aan de eindklant.

De prijzen op deze tariefkaart zijn enkel geldig voor aansluitingen met een jaarlijks gelezen meter met huishoudelijk verbruik. De opgegeven prijzen voor elektriciteit zijn van toepassing op laagspanningsaansluitingen met een aansluitingsvermogen van maximaal 56 kVA.

Deze tariefkaart geldt voor de start van levering van  
**1 augustus** tot en met  
**31 augustus 2019**

# watz..

Daar krijg ik energie van!

## 100% Groen variabel 1 jaar (digitaal)

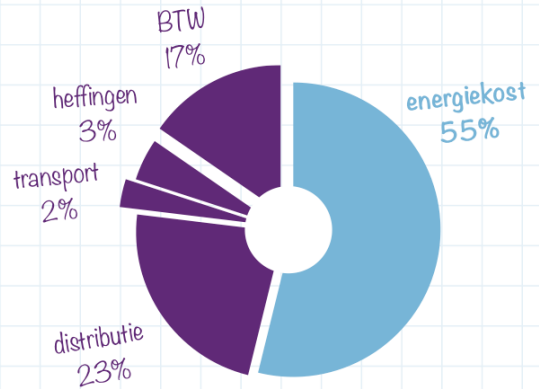
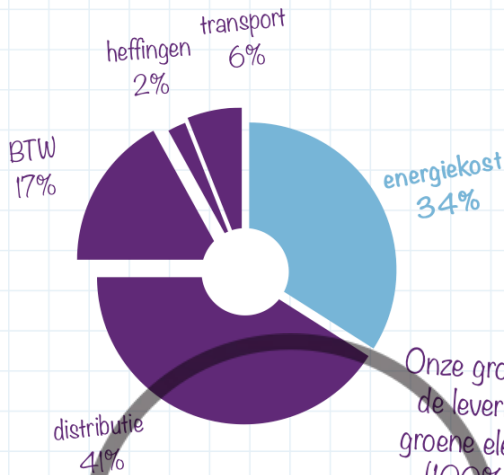
De watz energiefactuur bestaat naast de reële energiekost ook uit een verplichte verzameling van heffingen & toeslagen.

### Tariefkaart - niet-particulieren

Juli 2019

Alle prijzen zijn exclusief btw

Geldig van 01.07 - 31.07



Onze groene stroom belofte: de levering van uitsluitend groene elektriciteit uit België (100% Belgisch groen) gedurende de looptijd van het contract.

# MIJN energie

## Watz elektriciteitsprijs - Variabel Kijk, vergelijk, bespaar minder

€c/kWh		BTW excl.	21% BTW incl.
Enkelvoudige meter		3,7675	4,5587
Dubbele meter	dag	4,7376	5,7326
	nacht	2,6282	3,1801
Enkelvoudige meter		3,7675	4,5587
Exclusief nacht		2,6282	3,1801
Dubbele meter	dag	4,7376	5,7326
	nacht	2,6282	3,1801
Exclusief nacht		2,6282	3,1801

€c/kWh	
Aardgas	1,688

Deze prijs wordt 4 keer per jaar gewijzigd (per kalenderkwartaal) op basis van de door de CREG (Belgische regulator voor de energiemarkt) gepubliceerde TTF103 index (www.creg.info):  $TTF103 + 5,32 \text{ €/MWh}$  exclusief BTW of voor het derde kwartaal 2019:  $11,563 + 5,32 = 16,883 \text{ €/MWh}$

Belpex is de Belgische stroombeurs.

De parameter  $Belpex_{S11}$  wordt als volgt gedefinieerd: de SLP-gewogen Belpex uurprijzen van voorgaande kalendermaand van levering. De SLP weging gebeurt met de SLP S11 tabel (publicatie door synergrid). Bovenstaande tabel toont de verkoopprijs gebaseerd op de meest recente waarde van de parameter  $Belpex_{S11} + 8,00 \text{ €/MWh}$  van de afgelopen kalendermaand:

Enkelvoudige meter:  $29,675 + 8,00 = 37,675 \text{ €/MWh}$

Dag meter:  $39,376 + 8,00 = 47,376 \text{ €/MWh}$

Nacht en exclusief nacht meter:  $18,282 + 8,00 = 26,282 \text{ €/MWh}$

De opsplitsing dag & nacht houdt rekening met volgende dag-en nachturen: dag = elke weekdag van 7 uur tot 22 uur. In sommige gemeenten kan dat afwijken. Raadpleeg hiervoor de website van uw netbeheerder. De mogelijke afwijking heeft een zeer kleine impact op onze gesimuleerde prijzen.

### Vaste vergoeding

Elektriciteit	Aardgas
32,23 € per jaar / EAN	32,23 € per jaar / EAN

1000kWh (kilowatt uur) = 1 MWh (megawatt uur)

Dit is ook de basis voor de vergelijking met de andere leveranciers. Alle andere kosten die vermeld zijn op je factuur zijn opgelegd door de respectievelijke overheden en zijn voor elke leverancier gelijk.

### Watz bvba

Dascottelei 7 • 2100 Deurne

BTW BE 0886.074.511 • RPR Antwerpen

## Distributie & transportkost elektriciteit

## Bijdrage voor Groene Stroom (GSC) en Warmtekrachtkoppeling (WKK) 2019

	Distributiekost (€/kWh)					Transport (€/kWh)
	Piek	Dal	Enkelvoudig	Excl. nacht	Meterhuur € per jaar	
GASELWEST	14,34	9,63	14,34	3,25	3,86	1,15
IMEA	10,35	7,77	10,35	2,64	3,86	1,10
IMEWO	11,39	7,63	11,39	2,65	3,86	1,17
INFRA WEST	11,20	9,01	11,20	3,86	4,33	1,12
INTERENERGA	9,97	8,23	9,97	3,54	4,33	1,06
INTERGEM	9,70	6,44	9,70	2,28	3,86	1,08
IVEG	11,48	8,99	11,48	4,11	4,33	1,33
IVEKA	11,45	8,19	11,45	2,81	3,86	0,86
IVERLEK	11,80	8,15	11,80	2,77	3,86	1,04
PBE	11,41	8,73	11,41	4,52	4,33	1,13
SIBELGAS NOORD	12,84	9,31	12,84	3,39	3,86	1,26
SIBELGA Brussel	9,66	6,89	9,66	6,06	12,56	2,06

Deze bedragen worden integraal doorgestort aan de beheerders.

## Distributie & transportkost aardgas

	Distributie				Meteropname € per jaar	Transport (€/kWh)
	T1 - >0-5000kWh		T2 - 5001-15000 kWh			
	Vaste term € per jaar	Proportioneel (€/kWh)	Vaste term € per jaar	Proportioneel (€/kWh)		
GASELWEST	18,84	2,05	66,40	1,10	4,51	0,153
IMEA	16,23	1,69	75,86	0,49	4,51	0,153
IMEWO	19,77	2,17	88,48	0,79	4,51	0,153
INFRA WEST	11,62	2,28	74,30	1,03	4,33	0,153
INTERENERGA	11,29	1,66	52,49	0,84	4,33	0,153
INTERGEM	16,19	1,68	59,54	0,81	4,51	0,153
IVEG	18,58	1,78	71,40	0,72	4,33	0,153
IVEKA	16,01	1,63	64,71	0,65	4,51	0,153
IVERLEK	18,37	1,97	72,16	0,90	4,51	0,153
SIBELGAS NOORD	19,92	2,26	88,35	0,89	4,51	0,153
SIBELGA Brussel	3,36	2,19	54,36	1,18	15,86	0,153

Deze bedragen worden integraal doorgestort aan de beheerders.

Watz.. past de belastingen, heffingen en toeslagen toe zoals goedgekeurd door de VREG en de bevoegde overheden. Elke eventuele wijziging buiten toedoen van watz, zelfs retro-actief, rekent watz steeds volledig door.

Watz.. past de distributie- & transporttarieven toe zoals ze gepubliceerd worden door de bevoegde netbeheerders. De toeslagen worden opgelegd door de bevoegde overheid en via de netbeheerder doorgerekend aan de eindklant.

De prijzen op deze tariefkaart zijn enkel geldig voor aansluitingen met een jaarlijks gelezen meter met huishoudelijk verbruik. De opgegeven prijzen voor elektriciteit zijn van toepassing op laagspanningsaansluitingen met een aansluitingsvermogen van maximaal 56 kVA.

### €/kWh

Groene Stroom (GSC) - Vlaanderen	2,107
Groene Stroom (GSC) - Brussel	0,920
Warmtekrachtkoppeling (WKK)	0,325

Ook deze prijs is leveranciersafhankelijk. Watz verbindt zich ertoe enkel de reële kostprijs door te rekenen aan de klant.

### Heffingen elektriciteit

(€/kWh)	Energie bijdrage	Federale bijdrage (0% BTW)
GASELWEST	0,193	0,175
IMEA	0,193	0,151
IMEWO	0,193	0,198
INFRA WEST	0,193	0,165
INTERENERGA	0,193	0,253
INTERGEM	0,193	0,215
IVEG	0,193	0,058
IVEKA	0,193	0,028
IVERLEK	0,193	0,190
PBE	0,193	0,293
SIBELGAS NOORD	0,193	0,341
SIBELGA Brussel	0,193	0,342

Deze bedragen worden integraal doorgestort aan de respectievelijke overheden.

### Bijdrage energiefonds

€/ jaar	(BTW 0%)
Niet-Particulier	96,72

### Heffingen aardgas

€/kWh	
Energie bijdrage	0,0998
Federale Bijdrage (0% BTW)	0,0576

Deze bedragen worden integraal doorgestort aan de respectievelijke overheden.

Deze tariefkaart geldt voor de start van levering van  
**1 augustus** tot en met  
**31 augustus 2019**

# watz..

Daar krijg ik energie van!

## 100% Groen variabel 2 jaar (digitaal)

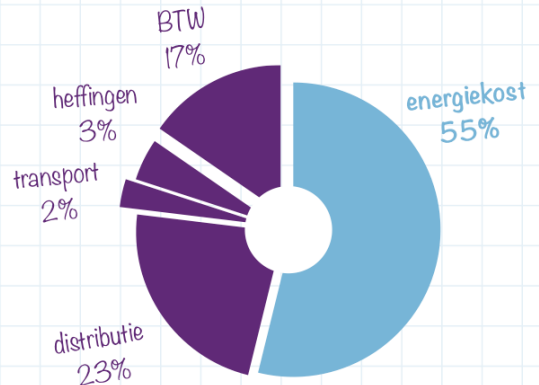
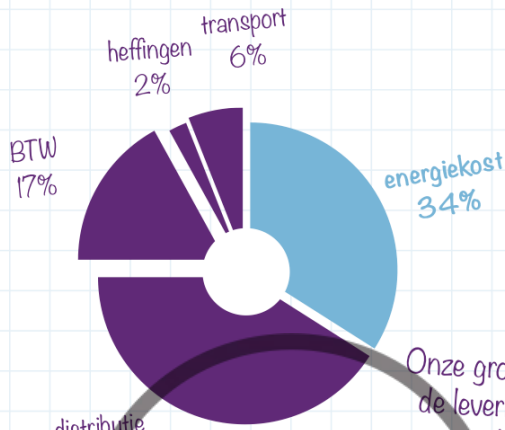
De watz energiefactuur bestaat naast de reële energiekost ook uit een verplichte verzameling van heffingen & toeslagen.

### Tariefkaart - niet-particulieren

Juli 2019

Alle prijzen zijn exclusief btw

Geldig van 01.07 - 31.07



Onze groene stroom belofte: de levering van uitsluitend groene elektriciteit uit België (100% Belgisch groen) gedurende de looptijd van het contract.

# MIJN energie

### Watz elektriciteitsprijs - Variabel

### Watz aardgasprijs - Variabel

€c/kWh		BTW excl.	21% BTW incl.
Enkelvoudige meter		3,7175	4,4982
Dubbele meter	dag	4,6876	5,6721
	nacht	2,5782	3,1196
Enkelvoudige meter		3,7175	4,4982
Exclusief nacht		2,5782	3,1196
Dubbele meter	dag	4,6876	5,6721
	nacht	2,5782	3,1196
Exclusief nacht		2,5782	3,1196

€c/kWh	
Aardgas	1,688

Deze prijs wordt 4 keer per jaar gewijzigd (per kalenderkwartaal) op basis van de door de CREG (Belgische regulator voor de energiemarkt) gepubliceerde TTF103 index (www.creg.info):  $TTF103 + 5,32 \text{ €/MWh}$  exclusief BTW of voor het derde kwartaal 2019:  $11,563 + 5,32 = 16,883 \text{ €/MWh}$

Belpex is de Belgische stroombeurs.

De parameter  $Belpex_{S11}$  wordt als volgt gedefinieerd: de SLP-gewogen Belpex uurprijzen van voorgaande kalendermaand van levering. De SLP weging gebeurt met de SLP S11 tabel (publicatie door synergrid). Bovenstaande tabel toont de verkoopprijs gebaseerd op de meest recente waarde van de parameter  $Belpex_{S11} + 7,50 \text{ €/MWh}$  van de afgelopen kalendermaand:

Enkelvoudige meter:  $29,675 + 7,50 = 37,175 \text{ €/MWh}$

Dag meter:  $39,376 + 7,50 = 46,876 \text{ €/MWh}$

Nacht en exclusief nacht meter:  $18,282 + 7,50 = 25,782 \text{ €/MWh}$

De opsplitsing dag & nacht houdt rekening met volgende dag-en nachturen: dag = elke weekdag van 7 uur tot 22 uur. In sommige gemeenten kan dat afwijken. Raadpleeg hiervoor de website van uw netbeheerder. De mogelijke afwijking heeft een zeer kleine impact op onze gesimuleerde prijzen.

### Vaste vergoeding

Elektriciteit	Aardgas
32,23 € per jaar / EAN	32,23 € per jaar / EAN

1000kWh (kilowatt uur) = 1 MWh (megawatt uur)  
Dit is ook de basis voor de vergelijking met de andere leveranciers. Alle andere kosten die vermeld zijn op je factuur zijn opgelegd door de respectievelijke overheden en zijn voor elke leverancier gelijk.

### Watz bvba

Dascottelei 7 • 2100 Deurne

BTW BE 0886.074.511 • RPR Antwerpen

## Distributie & transportkost elektriciteit

## Bijdrage voor Groene Stroom (GSC) en Warmtekrachtkoppeling (WKK) 2019

	Distributiekost (€/kWh)					Transport (€/kWh)
	Piek	Dal	Enkelvoudig	Excl. nacht	Meterhuur € per jaar	
GASELWEST	14,34	9,63	14,34	3,25	3,86	1,15
IMEA	10,35	7,77	10,35	2,64	3,86	1,10
IMEWO	11,39	7,63	11,39	2,65	3,86	1,17
INFRA WEST	11,20	9,01	11,20	3,86	4,33	1,12
INTERENERGA	9,97	8,23	9,97	3,54	4,33	1,06
INTERGEM	9,70	6,44	9,70	2,28	3,86	1,08
IVEG	11,48	8,99	11,48	4,11	4,33	1,33
IVEKA	11,45	8,19	11,45	2,81	3,86	0,86
IVERLEK	11,80	8,15	11,80	2,77	3,86	1,04
PBE	11,41	8,73	11,41	4,52	4,33	1,13
SIBELGAS NOORD	12,84	9,31	12,84	3,39	3,86	1,26
SIBELGA Brussel	9,66	6,89	9,66	6,06	12,56	2,06

Deze bedragen worden integraal doorgestort aan de beheerders.

## Distributie & transportkost aardgas

	Distributie				Meteropname € per jaar	Transport (€/kWh)
	T1 - >0-5000kWh		T2 - 5001-15000 kWh			
	Vaste term € per jaar	Proportioneel (€/kWh)	Vaste term € per jaar	Proportioneel (€/kWh)		
GASELWEST	18,84	2,05	66,40	1,10	4,51	0,153
IMEA	16,23	1,69	75,86	0,49	4,51	0,153
IMEWO	19,77	2,17	88,48	0,79	4,51	0,153
INFRA WEST	11,62	2,28	74,30	1,03	4,33	0,153
INTERENERGA	11,29	1,66	52,49	0,84	4,33	0,153
INTERGEM	16,19	1,68	59,54	0,81	4,51	0,153
IVEG	18,58	1,78	71,40	0,72	4,33	0,153
IVEKA	16,01	1,63	64,71	0,65	4,51	0,153
IVERLEK	18,37	1,97	72,16	0,90	4,51	0,153
SIBELGAS NOORD	19,92	2,26	88,35	0,89	4,51	0,153
SIBELGA Brussel	3,36	2,19	54,36	1,18	15,86	0,153

Deze bedragen worden integraal doorgestort aan de beheerders.

Watz.. past de belastingen, heffingen en toeslagen toe zoals goedgekeurd door de VREG en de bevoegde overheden. Elke eventuele wijziging buiten toedoen van watz, zelfs retro-actief, rekent watz steeds volledig door.

Watz.. past de distributie- & transporttarieven toe zoals ze gepubliceerd worden door de bevoegde netbeheerders. De toeslagen worden opgelegd door de bevoegde overheid en via de netbeheerder doorgerekend aan de eindklant.

De prijzen op deze tariefkaart zijn enkel geldig voor aansluitingen met een jaarlijks gelezen meter met huishoudelijk verbruik. De opgegeven prijzen voor elektriciteit zijn van toepassing op laagspanningsaansluitingen met een aansluitingsvermogen van maximaal 56 kVA.

### €/kWh

Groene Stroom (GSC) - Vlaanderen	2,107
Groene Stroom (GSC) - Brussel	0,920
Warmtekrachtkoppeling (WKK)	0,325

Ook deze prijs is leveranciersafhankelijk. Watz verbindt zich ertoe enkel de reële kostprijs door te rekenen aan de klant.

### Heffingen elektriciteit

(€/kWh)	Energie bijdrage	Federale bijdrage (0% BTW)
GASELWEST	0,193	0,175
IMEA	0,193	0,151
IMEWO	0,193	0,198
INFRA WEST	0,193	0,165
INTERENERGA	0,193	0,253
INTERGEM	0,193	0,215
IVEG	0,193	0,058
IVEKA	0,193	0,028
IVERLEK	0,193	0,190
PBE	0,193	0,293
SIBELGAS NOORD	0,193	0,341
SIBELGA Brussel	0,193	0,342

Deze bedragen worden integraal doorgestort aan de respectievelijke overheden.

### Bijdrage energiefonds

€/ jaar	(BTW 0%)
Niet-Particulier	96,72

### Heffingen aardgas

€/kWh	
Energie bijdrage	0,0998
Federale Bijdrage (0% BTW)	0,0576

Deze bedragen worden integraal doorgestort aan de respectievelijke overheden.

Deze tariefkaart geldt voor de start van levering van  
**1 augustus** tot en met  
**31 augustus 2019**