

watz..

Daar krijg ik energie van!

100% Groen variabel 1 jaar (post)

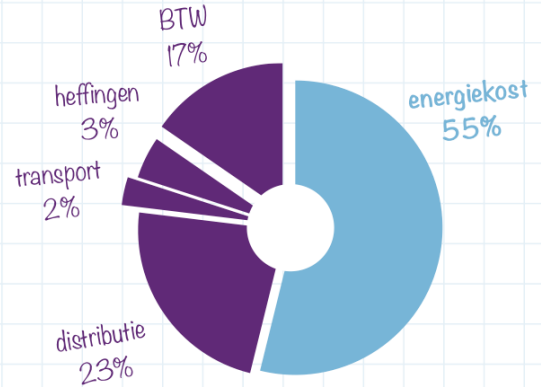
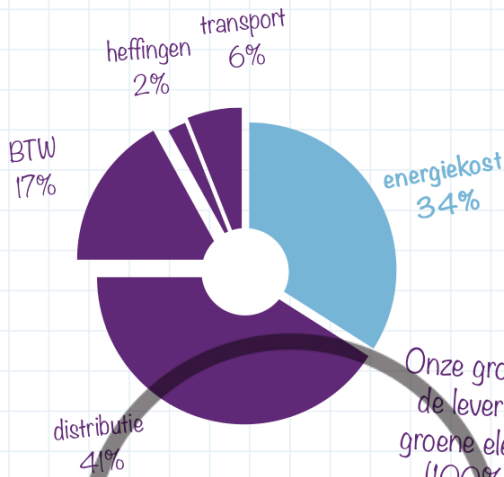
De watz energiefactuur bestaat naast de reële energiekost ook uit een verplichte verzameling van heffingen & toeslagen.

Tariefkaart - particulieren

Alle prijzen zijn inclusief btw

Mei 2020

Geldig van 01.05 - 31.05



Onze groene stroom belofte: de levering van uitsluitend groene elektriciteit uit België (100% Belgisch groen) gedurende de looptijd van het contract.

Elektriciteit

Gas

Watz elektriciteitsprijs - Variabel Kijk, vergelijk, bespaar minder

€/kWh		BTW excl.	21% BTW incl.
Enkelvoudige meter		2,2893	2,7701
Dubbele meter	dag	2,2594	2,7339
	nacht	2,3211	2,8085
Enkelvoudige meter		2,2893	2,7701
Exclusief nacht		2,3211	2,8085
Dubbele meter	dag	2,2594	2,7339
	nacht	2,3211	2,8085
Exclusief nacht		2,3211	2,8085

€/kWh	
Aardgas	1,675

Deze prijs wordt 4 keer per jaar gewijzigd (per kalenderkwartaal) op basis van de door de CREG (Belgische regulator voor de energiemarkt) gepubliceerde TTF103 index (www.creg.info): TTF103 + 5,32 €/MWh exclusief BTW of voor het tweede kwartaal 2020 : 8,526 + 5,32 = 13,846 €/MWh + BTW (21%) = 16,754 €/MWh

Belpex is de Belgische stroombeurs.

De parameter Belpex_{S21} wordt als volgt gedefinieerd: de SLP-gewogen Belpex uurprijzen van voorgaande kalendermaand van levering. De SLP weging gebeurt met de SLP S21 tabel (publicatie door synergrid). Bovenstaande tabel toont de verkoopprijs gebaseerd op de meest recente waarde van de parameter Belpex_{S21} + 8,00€/MWh van de afgelopen kalendermaand:

Enkelvoudige meter : 14,893 + 8,00 = 22,893 €/MWh+ BTW (21%) = 27,701 €/MWh

Dag meter : 14,594 + 8,00 = 22,594 €/MWh+ BTW (21%) = 27,339 €/MWh

Nacht en exclusief nacht meter : 15,211 + 8,00 = 23,211 €/MWh+ BTW (21%) = 28,085 €/MWh

De opsplitsing dag & nacht houdt rekening met volgende dag-en nachturen: dag = elke weekdag van 7 uur tot 22 uur. In sommige gemeenten kan dat afwijken. Raadpleeg hiervoor de website van uw netbeheerder. De mogelijke afwijking heeft een zeer kleine impact op onze gesimuleerde prijzen.

Vaste vergoeding

Elektriciteit	Aardgas
50,00 € per jaar / EAN	39,00 € per jaar / EAN

1000kWh (kilowatt uur) = 1 MWh (megawatt uur)
Dit is ook de basis voor de vergelijking met de andere leveranciers. Alle andere kosten die vermeld zijn op je factuur zijn opgelegd door de respectievelijke overheden en zijn voor elke leverancier gelijk.

Watz bvba

Dascottelei 7 • 2100 Deurne

BTW BE 0886.074.511 • RPR Antwerpen

Distributie & transportkost elektriciteit

Bijdrage voor Groene Stroom (GSC) en Warmtekrachtkoppeling (WKK) 2020

	Distributiekost (€/kWh)					Transport (€/kWh)
	Piek	Dal	Enkelvoudig	Excl. nacht	Meterhuur € per jaar	
GASELWEST	16,59	11,05	16,59	3,75	4,62	2,46
IMEA	12,02	8,97	12,02	3,04	4,67	2,29
IMEWO	12,98	8,53	12,98	2,99	4,62	2,36
INFRA WEST	10,54	8,37	10,54	3,70	5,17	2,17
INTERENERGA	10,85	8,91	10,85	3,89	5,17	2,09
INTERGEM	10,76	6,90	10,76	2,51	4,62	2,32
IVEG	11,82	9,01	11,82	4,34	5,17	2,31
IVEKA	12,91	9,08	12,91	3,16	4,62	2,09
IVERLEK	13,41	9,09	13,41	3,13	4,62	2,29
PBE	13,44	10,14	13,44	5,47	5,17	2,41
SIBELGAS NOORD	15,02	10,79	15,02	3,92	4,62	2,48

€/kWh	
Groene Stroom (GSC) - Vlaanderen	2,549
Groene Stroom (GSC) - Brussel	
Warmtekrachtkoppeling (WKK)	0,434

Ook deze prijs is leveranciersafhankelijk. Watz verbindt zich ertoe enkel de reële kostprijs door te rekenen aan de klant.

Heffingen elektriciteit

(€/kWh)	Energie bijdrage	Federale bijdrage (0% BTW)
GASELWEST	0,233	0,318
IMEA	0,233	0,318
IMEWO	0,233	0,318
INFRA WEST	0,233	0,318
INTERENERGA	0,233	0,318
INTERGEM	0,233	0,318
IVEG	0,233	0,318
IVEKA	0,233	0,318
IVERLEK	0,233	0,318
PBE	0,233	0,318
SIBELGAS NOORD	0,233	0,318

Deze bedragen worden integraal doorgestort aan de beheerders.

Distributie & transportkost aardgas

	Distributie				Meteropname € per jaar	Transport (€/kWh)
	T1 - >0-5000kWh		T2 - 5001-15000 kWh			
	Vaste term € per jaar	Proportioneel (€/kWh)	Vaste term € per jaar	Proportioneel (€/kWh)		
GASELWEST	22,42	2,42	78,63	1,29	5,46	0,182
IMEA	19,55	2,02	91,22	0,59	5,46	0,182
IMEWO	23,55	2,55	104,88	0,93	5,46	0,182
INFRA WEST	12,74	2,78	91,21	1,21	5,24	0,182
INTERENERGA	19,03	1,70	56,26	0,95	5,24	0,182
INTERGEM	19,24	1,97	70,29	0,95	5,46	0,182
IVEG	21,07	2,14	86,50	0,83	5,24	0,182
IVEKA	19,12	1,92	76,86	0,77	5,46	0,182
IVERLEK	21,95	2,34	85,89	1,06	5,46	0,182
SIBELGAS NOORD	23,92	2,67	105,84	1,04	5,46	0,182

Deze bedragen worden integraal doorgestort aan de respectievelijke overheden.

Bijdrage energiefonds

€/ jaar	(BTW 0%)
Particulier zonder domicilie op het verbruiksadres	97,08
Particulier met domicilie op het verbruiksadres	5,16

Heffingen aardgas

€/kWh	
Energie bijdrage	0,1207
Federale Bijdrage (0% BTW)	0,0751

Deze bedragen worden integraal doorgestort aan de respectievelijke overheden.

Watz.. past de belastingen, heffingen en toeslagen toe zoals goedgekeurd door de VREG en de bevoegde overheden. Elke eventuele wijziging buiten toedoen van watz, zelfs retro-actief, rekent watz steeds volledig door.

Watz.. past de distributie- & transporttarieven toe zoals ze gepubliceerd worden door de bevoegde netbeheerders. De toeslagen worden opgelegd door de bevoegde overheid en via de netbeheerder doorgerekend aan de eindklant.

De prijzen op deze tariefkaart zijn enkel geldig voor aansluitingen met een jaarlijks gelezen meter met huishoudelijk verbruik. De opgegeven prijzen voor elektriciteit zijn van toepassing op laagspanningsaansluitingen met een aansluitingsvermogen van maximaal 56 kVA.

Deze tariefkaart geldt voor de start van levering van
1 juni 2020 tot en met
30 juni 2020

watz..

Daar krijg ik energie van!

100% Groen variabel 2 jaar (post)

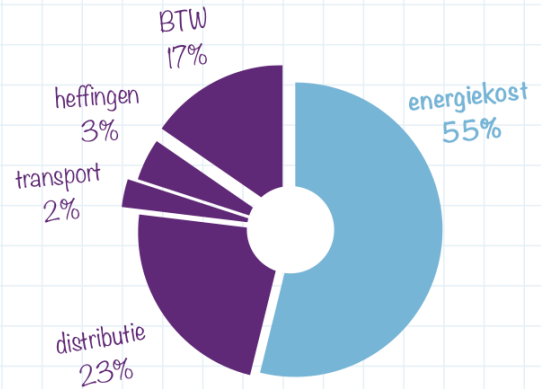
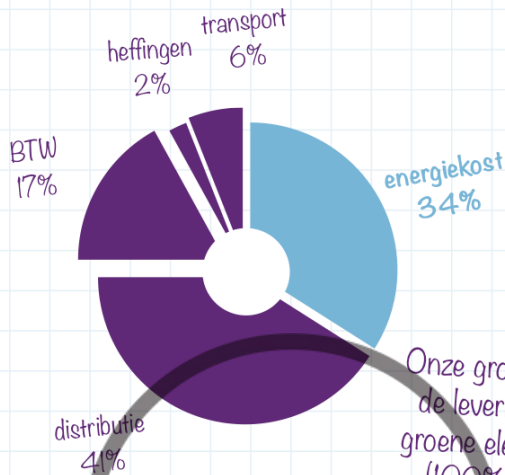
De watz energiefactuur bestaat naast de reële energiekost ook uit een verplichte verzameling van heffingen & toeslagen.

Tariefkaart - particulieren

Alle prijzen zijn inclusief btw

Mei 2020

Geldig van 01.05 - 31.05



Onze groene stroom belofte: de levering van uitsluitend groene elektriciteit uit België (100% Belgisch groen) gedurende de looptijd van het contract.

MIJN energie

Watz elektriciteitsprijs - Variabel Kijk, vergelijk, bespaar minder

€/kWh		BTW excl.	21% BTW incl.
Enkelvoudige meter		2,2393	2,7096
Dubbele meter	dag	2,2094	2,6734
	nacht	2,2711	2,7480
Enkelvoudige meter		2,2393	2,7096
Exclusief nacht		2,2711	2,7480
Dubbele meter	dag	2,2094	2,6734
	nacht	2,2711	2,7480
Exclusief nacht		2,2711	2,7480

€/kWh	
Aardgas	1,675

Deze prijs wordt 4 keer per jaar gewijzigd (per kalenderkwartaal) op basis van de door de CREG (Belgische regulator voor de energiemarkt) gepubliceerde TTF103 index (www.creg.info): TTF103 + 5,32 €/MWh exclusief BTW of voor het tweede kwartaal 2020 : 8,526 + 5,32 = 13,846 €/MWh + BTW (21%) = 16,754 €/MWh

Belpex is de Belgische stroombeurs.

De parameter Belpex_{S21} wordt als volgt gedefinieerd: de SLP-gewogen Belpex uurprijzen van voorgaande kalendermaand van levering. De SLP weging gebeurt met de SLP S21 tabel (publicatie door synergrid). Bovenstaande tabel toont de verkoopprijs gebaseerd op de meest recente waarde van de parameter Belpex_{S21} + 7,50€/MWh van de afgelopen kalendermaand:

Enkelvoudige meter : 14,893 + 7,50 = 22,393 €/MWh+ BTW (21%) = 27,096 €/MWh

Dag meter : 14,594 + 7,50 = 22,094 €/MWh+ BTW (21%) = 26,734 €/MWh

Nacht en exclusief nacht meter : 15,211 + 7,50 = 22,711 €/MWh+ BTW (21%) = 27,480 €/MWh

De opsplitsing dag & nacht houdt rekening met volgende dag-en nachturen: dag = elke weekdag van 7 uur tot 22 uur. In sommige gemeenten kan dat afwijken. Raadpleeg hiervoor de website van uw netbeheerder. De mogelijke afwijking heeft een zeer kleine impact op onze gesimuleerde prijzen.

Vaste vergoeding

Elektriciteit	Aardgas
50,00 € per jaar / EAN	39,00 € per jaar / EAN

1000kWh (kilowatt uur) = 1 MWh (megawatt uur)
Dit is ook de basis voor de vergelijking met de andere leveranciers. Alle andere kosten die vermeld zijn op je factuur zijn opgelegd door de respectievelijke overheden en zijn voor elke leverancier gelijk.

Watz bvba

Dascottelei 7 • 2100 Deurne

BTW BE 0886.074.511 • RPR Antwerpen

Distributie & transportkost elektriciteit

Bijdrage voor Groene Stroom (GSC) en Warmtekrachtkoppeling (WKK) 2020

	Distributiekost (€/kWh)					Transport (€/kWh)
	Piek	Dal	Enkelvoudig	Excl. nacht	Meterhuur € per jaar	
GASELWEST	16,59	11,05	16,59	3,75	4,62	2,46
IMEA	12,02	8,97	12,02	3,04	4,67	2,29
IMEWO	12,98	8,53	12,98	2,99	4,62	2,36
INFRA WEST	10,54	8,37	10,54	3,70	5,17	2,17
INTERENERGA	10,85	8,91	10,85	3,89	5,17	2,09
INTERGEM	10,76	6,90	10,76	2,51	4,62	2,32
IVEG	11,82	9,01	11,82	4,34	5,17	2,31
IVEKA	12,91	9,08	12,91	3,16	4,62	2,09
IVERLEK	13,41	9,09	13,41	3,13	4,62	2,29
PBE	13,44	10,14	13,44	5,47	5,17	2,41
SIBELGAS NOORD	15,02	10,79	15,02	3,92	4,62	2,48

€/kWh	
Groene Stroom (GSC) - Vlaanderen	2,549
Groene Stroom (GSC) - Brussel	
Warmtekrachtkoppeling (WKK)	0,434

Ook deze prijs is leveranciersafhankelijk. Watz verbindt zich ertoe enkel de reële kostprijs door te rekenen aan de klant.

Heffingen elektriciteit

(€/kWh)	Energie bijdrage	Federale bijdrage (0% BTW)
GASELWEST	0,233	0,318
IMEA	0,233	0,318
IMEWO	0,233	0,318
INFRA WEST	0,233	0,318
INTERENERGA	0,233	0,318
INTERGEM	0,233	0,318
IVEG	0,233	0,318
IVEKA	0,233	0,318
IVERLEK	0,233	0,318
PBE	0,233	0,318
SIBELGAS NOORD	0,233	0,318

Deze bedragen worden integraal doorgestort aan de beheerders.

Distributie & transportkost aardgas

	Distributie				Meteropname € per jaar	Transport (€/kWh)
	T1 - >0-5000kWh		T2 - 5001-15000 kWh			
	Vaste term € per jaar	Proportioneel (€/kWh)	Vaste term € per jaar	Proportioneel (€/kWh)		
GASELWEST	22,42	2,42	78,63	1,29	5,46	0,182
IMEA	19,55	2,02	91,22	0,59	5,46	0,182
IMEWO	23,55	2,55	104,88	0,93	5,46	0,182
INFRA WEST	12,74	2,78	91,21	1,21	5,24	0,182
INTERENERGA	19,03	1,70	56,26	0,95	5,24	0,182
INTERGEM	19,24	1,97	70,29	0,95	5,46	0,182
IVEG	21,07	2,14	86,50	0,83	5,24	0,182
IVEKA	19,12	1,92	76,86	0,77	5,46	0,182
IVERLEK	21,95	2,34	85,89	1,06	5,46	0,182
SIBELGAS NOORD	23,92	2,67	105,84	1,04	5,46	0,182

Deze bedragen worden integraal doorgestort aan de respectievelijke overheden.

Bijdrage energiefonds

€/ jaar	(BTW 0%)
Particulier zonder domicilie op het verbruiksadres	97,08
Particulier met domicilie op het verbruiksadres	5,16

Heffingen aardgas

€/kWh	
Energie bijdrage	0,1207
Federale Bijdrage (0% BTW)	0,0751

Deze bedragen worden integraal doorgestort aan de respectievelijke overheden.

Watz.. past de belastingen, heffingen en toeslagen toe zoals goedgekeurd door de VREG en de bevoegde overheden. Elke eventuele wijziging buiten toedoen van watz, zelfs retro-actief, rekent watz steeds volledig door.

Watz.. past de distributie- & transporttarieven toe zoals ze gepubliceerd worden door de bevoegde netbeheerders. De toeslagen worden opgelegd door de bevoegde overheid en via de netbeheerder doorgerekend aan de eindklant.

De prijzen op deze tariefkaart zijn enkel geldig voor aansluitingen met een jaarlijks gelezen meter met huishoudelijk verbruik. De opgegeven prijzen voor elektriciteit zijn van toepassing op laagspanningsaansluitingen met een aansluitingsvermogen van maximaal 56 kVA.

Deze tariefkaart geldt voor de start van levering van
1 juni 2020 tot en met
30 juni 2020

watz..

Daar krijg ik energie van!

100% Groen variabel 1 jaar (post)

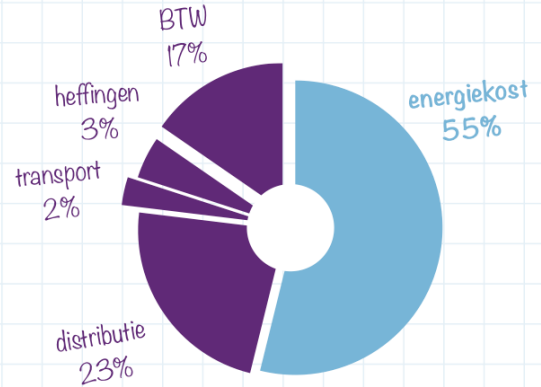
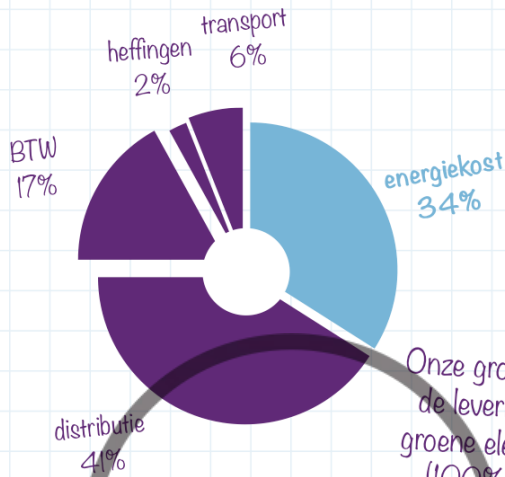
De watz energiefactuur bestaat naast de reële energiekost ook uit een verplichte verzameling van heffingen & toeslagen.

Tariefkaart - niet-particulieren

Mei 2020

Alle prijzen zijn exclusief btw

Geldig van 01.05 - 31.05



Onze groene stroom belofte: de levering van uitsluitend groene elektriciteit uit België (100% Belgisch groen) gedurende de looptijd van het contract.

Elektriciteit

Gas

Watz elektriciteitsprijs - Variabel

Watz aardgasprijs Variabel

€c/kWh		BTW excl.	21% BTW incl.
Enkelvoudige meter		2,2553	2,7289
Dubbele meter	dag	2,1990	2,6608
	nacht	2,3351	2,8255
Enkelvoudige meter		2,2553	2,7289
Exclusief nacht		2,3351	2,8255
Dubbele meter	dag	2,1990	2,6608
	nacht	2,3351	2,8255
Exclusief nacht		2,3351	2,8255

€c/kWh	
Aardgas	1,385

Deze prijs wordt 4 keer per jaar gewijzigd (per kalenderkwartaal) op basis van de door de CREG (Belgische regulator voor de energiemarkt) gepubliceerde TTF103 index (www.creg.info): $TTF103 + 5,32 \text{ €/MWh}$ exclusief BTW of voor het tweede kwartaal 2020 : $8,526 + 5,32 = 13,846 \text{ €/MWh}$

Belpex is de Belgische stroombeurs.

De parameter $Belpex_{S11}$ wordt als volgt gedefinieerd: de SLP-gewogen Belpex uurprijzen van voorgaande kalendermaand van levering. De SLP weging gebeurt met de SLP S11 tabel (publicatie door synergrid). Bovenstaande tabel toont de verkoopprijs gebaseerd op de meest recente waarde van de parameter $Belpex_{S11} + 8,00 \text{ €/MWh}$ van de afgelopen kalendermaand:

Enkelvoudige meter : $14,553 + 8,00 = 22,553 \text{ €/MWh}$
Dag meter : $13,990 + 8,00 = 21,990 \text{ €/MWh}$
Nacht en exclusief nacht meter : $15,351 + 8,00 = 23,351 \text{ €/MWh}$

De opsplitsing dag & nacht houdt rekening met volgende dag-en nachturen: dag = elke weekdag van 7 uur tot 22 uur. In sommige gemeenten kan dat afwijken. Raadpleeg hiervoor de website van uw netbeheerder. De mogelijke afwijking heeft een zeer kleine impact op onze gesimuleerde prijzen.

Watz bvba

Dascottelei 7 • 2100 Deurne

BTW BE 0886.074.511 • RPR Antwerpen

Vaste vergoeding

Elektriciteit	Aardgas
41,32 € per jaar / EAN	32,23 € per jaar / EAN

1000kWh (kilowatt uur) = 1 MWh (megawatt uur)

Dit is ook de basis voor de vergelijking met de andere leveranciers. Alle andere kosten die vermeld zijn op je factuur zijn opgelegd door de respectievelijke overheden en zijn voor elke leverancier gelijk.

Distributie & transportkost elektriciteit

Bijdrage voor Groene Stroom (GSC) en Warmtekrachtkoppeling (WKK) 2020

	Distributiekost (€/kWh)					Transport (€/kWh)
	Piek	Dal	Enkelvoudig	Excl. nacht	Meterhuur € per jaar	
GASELWEST	13,71	9,13	13,71	3,10	3,82	2,03
IMEA	9,94	7,41	9,94	2,51	3,86	1,89
IMEWO	10,72	7,05	10,72	2,47	3,82	1,95
INFRA WEST	8,71	6,92	8,71	3,06	4,27	1,79
INTERENERGA	8,97	7,36	8,97	3,21	4,27	1,73
INTERGEM	8,89	5,70	8,89	2,07	3,82	1,92
IVEG	9,77	7,44	9,77	3,59	4,27	1,91
IVEKA	10,67	7,50	10,67	2,61	3,82	1,73
IVERLEK	11,08	7,51	11,08	2,59	3,82	1,89
PBE	11,11	8,38	11,11	4,52	4,27	1,99
SIBELGAS NOORD	12,41	8,92	12,41	3,24	3,82	2,05
SIBELGA Brussel	7,20	5,12	7,20	5,12	10,23	1,70

Deze bedragen worden integraal doorgestort aan de beheerders.

Distributie & transportkost aardgas

	Distributie				Meteropname € per jaar	Transport (€/kWh)
	T1 - >0-5000kWh		T2 - 5001-15000 kWh			
	Vaste term € per jaar	Proportioneel (€/kWh)	Vaste term € per jaar	Proportioneel (€/kWh)		
GASELWEST	18,53	2,00	64,98	1,07	4,51	0,150
IMEA	16,16	1,67	75,39	0,49	4,51	0,150
IMEWO	19,46	2,11	86,68	0,77	4,51	0,150
INFRA WEST	10,53	2,30	75,38	1,00	4,33	0,150
INTERENERGA	15,73	1,40	46,50	0,79	4,33	0,150
INTERGEM	15,90	1,63	58,09	0,79	4,51	0,150
IVEG	17,41	1,77	71,49	0,69	4,33	0,150
IVEKA	15,80	1,59	63,52	0,64	4,51	0,150
IVERLEK	18,14	1,93	70,98	0,87	4,51	0,150
SIBELGAS NOORD	19,77	2,21	87,47	0,86	4,51	0,150
SIBELGA Brussel	4,32	1,46	38,28	0,84	15,86	0,150

Deze bedragen worden integraal doorgestort aan de beheerders.

Watz.. past de belastingen, heffingen en toeslagen toe zoals goedgekeurd door de VREG en de bevoegde overheden. Elke eventuele wijziging buiten toedoen van watz, zelfs retro-actief, rekent watz steeds volledig door.

Watz.. past de distributie- & transporttarieven toe zoals ze gepubliceerd worden door de bevoegde netbeheerders. De toeslagen worden opgelegd door de bevoegde overheid en via de netbeheerder doorgerekend aan de eindklant.

De prijzen op deze tariefkaart zijn enkel geldig voor aansluitingen met een jaarlijks gelezen meter met huishoudelijk verbruik. De opgegeven prijzen voor elektriciteit zijn van toepassing op laagspanningsaansluitingen met een aansluitingsvermogen van maximaal 56 kVA.

€/kWh

Groene Stroom (GSC) - Vlaanderen	2,107
Groene Stroom (GSC) - Brussel	0,920
Warmtekrachtkoppeling (WKK)	0,358

Ook deze prijs is leveranciersafhankelijk. Watz verbindt zich ertoe enkel de reële kostprijs door te rekenen aan de klant.

Heffingen elektriciteit

(€/kWh)	Energie bijdrage	Federale bijdrage (0% BTW)
GASELWEST	0,193	0,318
IMEA	0,193	0,318
IMEWO	0,193	0,318
INFRA WEST	0,193	0,318
INTERENERGA	0,193	0,318
INTERGEM	0,193	0,318
IVEG	0,193	0,318
IVEKA	0,193	0,318
IVERLEK	0,193	0,318
PBE	0,193	0,318
SIBELGAS NOORD	0,193	0,318
SIBELGA Brussel	0,193	0,342

Deze bedragen worden integraal doorgestort aan de respectievelijke overheden.

Bijdrage energiefonds

€/ jaar	(BTW 0%)
Niet-Particulier	97,08

Heffingen aardgas

€/kWh	
Energie bijdrage	0,0998
Federale Bijdrage (0% BTW)	0,0751

Deze bedragen worden integraal doorgestort aan de respectievelijke overheden.

Deze tariefkaart geldt voor de start van levering van
1 juni 2020 tot en met
30 juni 2020

watz..

Daar krijg ik energie van!

100% Groen variabel 2 jaar (post)

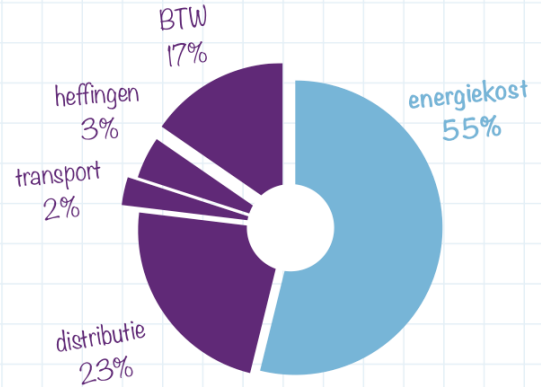
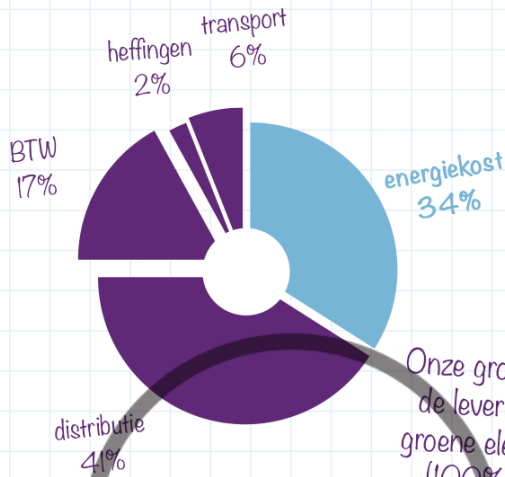
De watz energiefactuur bestaat naast de reële energiekost ook uit een verplichte verzameling van heffingen & toeslagen.

Tariefkaart - niet-particulieren

Mei 2020

Alle prijzen zijn exclusief btw

Geldig van 01.05 - 31.05



Onze groene stroom belofte: de levering van uitsluitend groene elektriciteit uit België (100% Belgisch groen) gedurende de looptijd van het contract.

MIJN energie

Watz elektriciteitsprijs - Variabel

Watz aardgasprijs - Variabel

€c/kWh		BTW excl.	21% BTW incl.
Enkelvoudige meter		2,2053	2,6684
Dubbele meter	dag	2,1490	2,6003
	nacht	2,2851	2,7650
Enkelvoudige meter		2,2053	2,6684
Exclusief nacht		2,2851	2,7650
Dubbele meter	dag	2,1490	2,6003
	nacht	2,2851	2,7650
Exclusief nacht		2,2851	2,7650

€c/kWh	
Aardgas	1,385

Deze prijs wordt 4 keer per jaar gewijzigd (per kalenderkwartaal) op basis van de door de CREG (Belgische regulator voor de energiemarkt) gepubliceerde TTF103 index (www.creg.info): $TTF103 + 5,32 \text{ €/MWh}$ exclusief BTW of voor het tweede kwartaal 2020 : $8,526 + 5,32 = 13,846 \text{ €/MWh}$

Belpex is de Belgische stroombeurs.

De parameter $Belpex_{S11}$ wordt als volgt gedefinieerd: de SLP-gewogen Belpex uurprijzen van voorgaande kalendermaand van levering. De SLP weging gebeurt met de SLP S11 tabel (publicatie door synergrid). Bovenstaande tabel toont de verkoopprijs gebaseerd op de meest recente waarde van de parameter $Belpex_{S11} + 7,50 \text{ €/MWh}$ van de afgelopen kalendermaand:

Enkelvoudige meter : $14,553 + 7,50 = 22,053 \text{ €/MWh}$

Dag meter : $13,990 + 7,50 = 21,490 \text{ €/MWh}$

Nacht en exclusief nacht meter : $15,351 + 7,50 = 22,851 \text{ €/MWh}$

De opsplitsing dag & nacht houdt rekening met volgende dag-en nachturen: dag = elke weekdag van 7 uur tot 22 uur. In sommige gemeenten kan dat afwijken. Raadpleeg hiervoor de website van uw netbeheerder. De mogelijke afwijking heeft een zeer kleine impact op onze gesimuleerde prijzen.

Watz bvba

Dascottelei 7 • 2100 Deurne

BTW BE 0886.074.511 • RPR Antwerpen

Vaste vergoeding

Elektriciteit	Aardgas
41,32 € per jaar / EAN	32,23 € per jaar / EAN

1000kWh (kilowatt uur) = 1 MWh (megawatt uur)

Dit is ook de basis voor de vergelijking met de andere leveranciers. Alle andere kosten die vermeld zijn op je factuur zijn opgelegd door de respectievelijke overheden en zijn voor elke leverancier gelijk.

Distributie & transportkost elektriciteit

Bijdrage voor Groene Stroom (GSC) en Warmtekrachtkoppeling (WKK) 2020

	Distributiekost (€/kWh)					Transport (€/kWh)
	Piek	Dal	Enkelvoudig	Excl. nacht	Meterhuur € per jaar	
GASELWEST	13,71	9,13	13,71	3,10	3,82	2,03
IMEA	9,94	7,41	9,94	2,51	3,86	1,89
IMEWO	10,72	7,05	10,72	2,47	3,82	1,95
INFRA WEST	8,71	6,92	8,71	3,06	4,27	1,79
INTERENERGA	8,97	7,36	8,97	3,21	4,27	1,73
INTERGEM	8,89	5,70	8,89	2,07	3,82	1,92
IVEG	9,77	7,44	9,77	3,59	4,27	1,91
IVEKA	10,67	7,50	10,67	2,61	3,82	1,73
IVERLEK	11,08	7,51	11,08	2,59	3,82	1,89
PBE	11,11	8,38	11,11	4,52	4,27	1,99
SIBELGAS NOORD	12,41	8,92	12,41	3,24	3,82	2,05
SIBELGA Brussel	7,20	5,12	7,20	5,12	10,23	1,70

Deze bedragen worden integraal doorgestort aan de beheerders.

Distributie & transportkost aardgas

	Distributie				Meteropname € per jaar	Transport (€/kWh)
	T1 - >0-5000kWh		T2 - 5001-15000 kWh			
	Vaste term € per jaar	Proportioneel (€/kWh)	Vaste term € per jaar	Proportioneel (€/kWh)		
GASELWEST	18,53	2,00	64,98	1,07	4,51	0,150
IMEA	16,16	1,67	75,39	0,49	4,51	0,150
IMEWO	19,46	2,11	86,68	0,77	4,51	0,150
INFRA WEST	10,53	2,30	75,38	1,00	4,33	0,150
INTERENERGA	15,73	1,40	46,50	0,79	4,33	0,150
INTERGEM	15,90	1,63	58,09	0,79	4,51	0,150
IVEG	17,41	1,77	71,49	0,69	4,33	0,150
IVEKA	15,80	1,59	63,52	0,64	4,51	0,150
IVERLEK	18,14	1,93	70,98	0,87	4,51	0,150
SIBELGAS NOORD	19,77	2,21	87,47	0,86	4,51	0,150
SIBELGA Brussel	4,32	1,46	38,28	0,84	15,86	0,150

Deze bedragen worden integraal doorgestort aan de beheerders.

Watz.. past de belastingen, heffingen en toeslagen toe zoals goedgekeurd door de VREG en de bevoegde overheden. Elke eventuele wijziging buiten toedoen van watz, zelfs retro-actief, rekent watz steeds volledig door.

Watz.. past de distributie- & transporttarieven toe zoals ze gepubliceerd worden door de bevoegde netbeheerders. De toeslagen worden opgelegd door de bevoegde overheid en via de netbeheerder doorgerekend aan de eindklant.

De prijzen op deze tariefkaart zijn enkel geldig voor aansluitingen met een jaarlijks gelezen meter met huishoudelijk verbruik. De opgegeven prijzen voor elektriciteit zijn van toepassing op laagspanningsaansluitingen met een aansluitingsvermogen van maximaal 56 kVA.

€/kWh	
Groene Stroom (GSC) - Vlaanderen	2,107
Groene Stroom (GSC) - Brussel	0,920
Warmtekrachtkoppeling (WKK)	0,358

Ook deze prijs is leveranciersafhankelijk. Watz verbindt zich ertoe enkel de reële kostprijs door te rekenen aan de klant.

Heffingen elektriciteit

(€/kWh)	Energie bijdrage	Federale bijdrage (0% BTW)
GASELWEST	0,193	0,318
IMEA	0,193	0,318
IMEWO	0,193	0,318
INFRA WEST	0,193	0,318
INTERENERGA	0,193	0,318
INTERGEM	0,193	0,318
IVEG	0,193	0,318
IVEKA	0,193	0,318
IVERLEK	0,193	0,318
PBE	0,193	0,318
SIBELGAS NOORD	0,193	0,318
SIBELGA Brussel	0,193	0,342

Deze bedragen worden integraal doorgestort aan de respectievelijke overheden.

Bijdrage energiefonds

€/ jaar	(BTW 0%)
Niet-Particulier	97,08

Heffingen aardgas

€/kWh	
Energie bijdrage	0,0998
Federale Bijdrage (0% BTW)	0,0751

Deze bedragen worden integraal doorgestort aan de respectievelijke overheden.

Deze tariefkaart geldt voor de start van levering van
1 juni 2020 tot en met
30 juni 2020

watz..

Daar krijg ik energie van!

100% Groen variabel 1 jaar (digitaal)

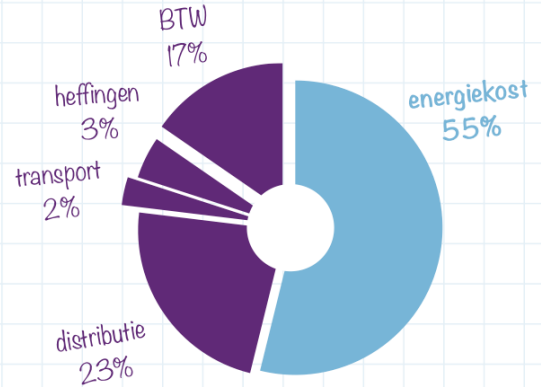
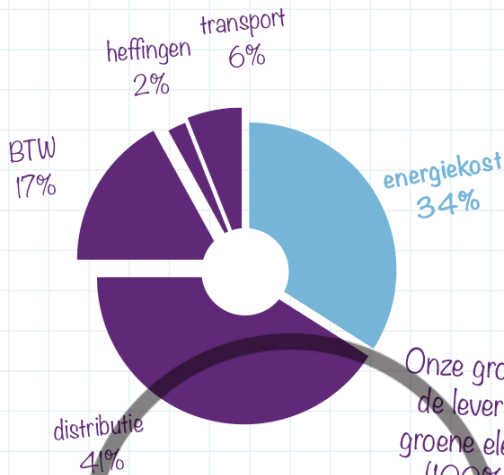
De watz energiefactuur bestaat naast de reële energiekost ook uit een verplichte verzameling van heffingen & toeslagen.

Tariefkaart - particulieren

Alle prijzen zijn inclusief btw

Mei 2020

Geldig van 01.05 - 31.05



Onze groene stroom belofte: de levering van uitsluitend groene elektriciteit uit België (100% Belgisch groen) gedurende de looptijd van het contract.

Elektriciteit

Gas

Watz elektriciteitsprijs - Variabel

Watz aardgasprijs Variabel

€/kWh		BTW excl.	21% BTW incl.
Enkelvoudige meter		2,2893	2,7701
Dubbele meter	dag	2,2594	2,7339
	nacht	2,3211	2,8085
Enkelvoudige meter		2,2893	2,7701
Exclusief nacht		2,3211	2,8085
Dubbele meter	dag	2,2594	2,7339
	nacht	2,3211	2,8085
Exclusief nacht		2,3211	2,8085

€/kWh	
Aardgas	1,675

Deze prijs wordt 4 keer per jaar gewijzigd (per kalenderkwartaal) op basis van de door de CREG (Belgische regulator voor de energiemarkt) gepubliceerde TTF103 index (www.creg.info): TTF103 + 5,32 €/MWh exclusief BTW of voor het tweede kwartaal 2020 : 8,526 + 5,32 = 13,846 €/MWh + BTW (21%) = 16,754 €/MWh

Belpex is de Belgische stroombeurs.

De parameter Belpex_{S21} wordt als volgt gedefinieerd: de SLP-gewogen Belpex uurprijzen van voorgaande kalendermaand van levering. De SLP weging gebeurt met de SLP S21 tabel (publicatie door synergrid). Bovenstaande tabel toont de verkoopprijs gebaseerd op de meest recente waarde van de parameter Belpex_{S21} + 8,00€/MWh van de afgelopen kalendermaand:

Enkelvoudige meter : 14,893 + 8,00 = 22,893 €/MWh+ BTW (21%) = 27,701 €/MWh

Dag meter : 14,594 + 8,00 = 22,594 €/MWh+ BTW (21%) = 27,339 €/MWh

Nacht en exclusief nacht meter : 15,211 + 8,00 = 23,211 €/MWh+ BTW (21%) = 28,085 €/MWh

De opsplitsing dag & nacht houdt rekening met volgende dag-en nachturen: dag = elke weekdag van 7 uur tot 22 uur. In sommige gemeenten kan dat afwijken. Raadpleeg hiervoor de website van uw netbeheerder. De mogelijke afwijking heeft een zeer kleine impact op onze gesimuleerde prijzen.

Watz bvba

Dascottelei 7 • 2100 Deurne

BTW BE 0886.074.511 • RPR Antwerpen

Vaste vergoeding

Elektriciteit	Aardgas
39,00 € per jaar / EAN	39,00 € per jaar / EAN

1000kWh (kilowatt uur) = 1 MWh (megawatt uur)

Dit is ook de basis voor de vergelijking met de andere leveranciers. Alle andere kosten die vermeld zijn op je factuur zijn opgelegd door de respectievelijke overheden en zijn voor elke leverancier gelijk.

Distributie & transportkost elektriciteit

Bijdrage voor Groene Stroom (GSC) en Warmtekrachtkoppeling (WKK) 2020

	Distributiekost (€/kWh)					Transport (€/kWh)
	Piek	Dal	Enkelvoudig	Excl. nacht	Meterhuur € per jaar	
GASELWEST	16,59	11,05	16,59	3,75	4,62	2,46
IMEA	12,02	8,97	12,02	3,04	4,67	2,29
IMEWO	12,98	8,53	12,98	2,99	4,62	2,36
INFRA WEST	10,54	8,37	10,54	3,70	5,17	2,17
INTERENERGA	10,85	8,91	10,85	3,89	5,17	2,09
INTERGEM	10,76	6,90	10,76	2,51	4,62	2,32
IVEG	11,82	9,01	11,82	4,34	5,17	2,31
IVEKA	12,91	9,08	12,91	3,16	4,62	2,09
IVERLEK	13,41	9,09	13,41	3,13	4,62	2,29
PBE	13,44	10,14	13,44	5,47	5,17	2,41
SIBELGAS NOORD	15,02	10,79	15,02	3,92	4,62	2,48

€/kWh	
Groene Stroom (GSC) - Vlaanderen	2,549
Groene Stroom (GSC) - Brussel	
Warmtekrachtkoppeling (WKK)	0,434

Ook deze prijs is leveranciersafhankelijk. Watz verbindt zich ertoe enkel de reële kostprijs door te rekenen aan de klant.

Heffingen elektriciteit

(€/kWh)	Energie bijdrage	Federale bijdrage (0% BTW)
GASELWEST	0,233	0,318
IMEA	0,233	0,318
IMEWO	0,233	0,318
INFRA WEST	0,233	0,318
INTERENERGA	0,233	0,318
INTERGEM	0,233	0,318
IVEG	0,233	0,318
IVEKA	0,233	0,318
IVERLEK	0,233	0,318
PBE	0,233	0,318
SIBELGAS NOORD	0,233	0,318

Deze bedragen worden integraal doorgestort aan de beheerders.

Distributie & transportkost aardgas

	Distributie				Meteropname € per jaar	Transport (€/kWh)
	T1 - >0-5000kWh		T2 - 5001-15000 kWh			
	Vaste term € per jaar	Proportioneel (€/kWh)	Vaste term € per jaar	Proportioneel (€/kWh)		
GASELWEST	22,42	2,42	78,63	1,29	5,46	0,182
IMEA	19,55	2,02	91,22	0,59	5,46	0,182
IMEWO	23,55	2,55	104,88	0,93	5,46	0,182
INFRA WEST	12,74	2,78	91,21	1,21	5,24	0,182
INTERENERGA	19,03	1,70	56,26	0,95	5,24	0,182
INTERGEM	19,24	1,97	70,29	0,95	5,46	0,182
IVEG	21,07	2,14	86,50	0,83	5,24	0,182
IVEKA	19,12	1,92	76,86	0,77	5,46	0,182
IVERLEK	21,95	2,34	85,89	1,06	5,46	0,182
SIBELGAS NOORD	23,92	2,67	105,84	1,04	5,46	0,182

Deze bedragen worden integraal doorgestort aan de respectievelijke overheden.

Bijdrage energiefonds

€/ jaar	(BTW 0%)
Particulier zonder domicilie op het verbruiksadres	97,08
Particulier met domicilie op het verbruiksadres	5,16

Heffingen aardgas

€/kWh	
Energie bijdrage	0,1207
Federale Bijdrage (0% BTW)	0,0751

Deze bedragen worden integraal doorgestort aan de respectievelijke overheden.

Watz.. past de belastingen, heffingen en toeslagen toe zoals goedgekeurd door de VREG en de bevoegde overheden. Elke eventuele wijziging buiten toedoen van watz, zelfs retro-actief, rekent watz steeds volledig door.

Watz.. past de distributie- & transporttarieven toe zoals ze gepubliceerd worden door de bevoegde netbeheerders. De toeslagen worden opgelegd door de bevoegde overheid en via de netbeheerder doorgerekend aan de eindklant.

De prijzen op deze tariefkaart zijn enkel geldig voor aansluitingen met een jaarlijks gelezen meter met huishoudelijk verbruik. De opgegeven prijzen voor elektriciteit zijn van toepassing op laagspanningsaansluitingen met een aansluitingsvermogen van maximaal 56 kVA.

Deze tariefkaart geldt voor de start van levering van
1 juni 2020 tot en met
30 juni 2020

watz..

Daar krijg ik energie van!

100% Groen variabel 2 jaar (digitaal)

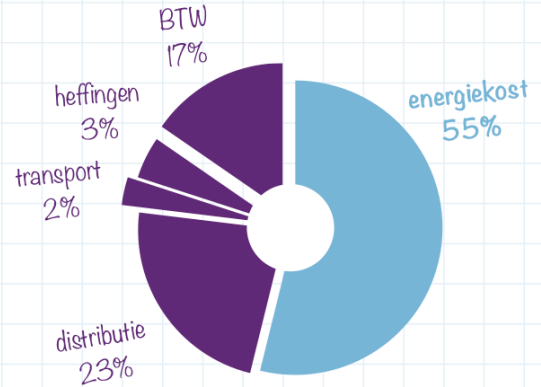
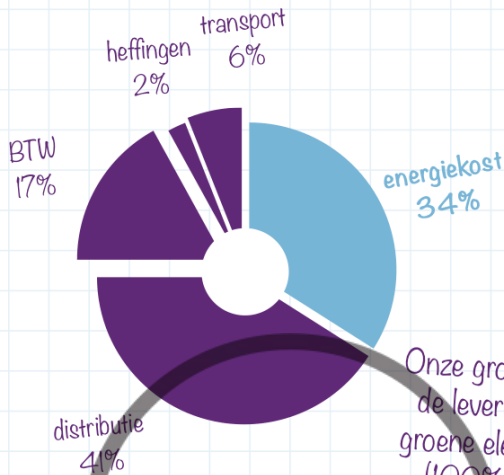
De watz energiefactuur bestaat naast de reële energiekost ook uit een verplichte verzameling van heffingen & toeslagen.

Tariefkaart - particulieren

Alle prijzen zijn inclusief btw

Mei 2020

Geldig van 01.05 - 31.05



Onze groene stroom belofte: de levering van uitsluitend groene elektriciteit uit België (100% Belgisch groen) gedurende de looptijd van het contract.

Elektriciteit

Gas

Watz elektriciteitsprijs - Variabel

Watz aardgasprijs - Variabel

€c/kWh		BTW excl.	21% BTW incl.
Enkelvoudige meter		2,2393	2,7096
Dubbele meter	dag	2,2094	2,6734
	nacht	2,2711	2,7480
Enkelvoudige meter		2,2393	2,7096
Exclusief nacht		2,2711	2,7480
Dubbele meter	dag	2,2094	2,6734
	nacht	2,2711	2,7480
Exclusief nacht		2,2711	2,7480

€c/kWh	
Aardgas	1,675

Deze prijs wordt 4 keer per jaar gewijzigd (per kalenderkwartaal) op basis van de door de CREG (Belgische regulator voor de energiemarkt) gepubliceerde TTF103 index (www.creg.info): TTF103 + 5,32 €/MWh exclusief BTW of voor het tweede kwartaal 2020 : 8,526 + 5,32 = 13,846 €/MWh + BTW (21%) = 16,754 €/MWh

Belpex is de Belgische stroombeurs.

De parameter Belpex_{S21} wordt als volgt gedefinieerd: de SLP-gewogen Belpex uurprijzen van voorgaande kalendermaand van levering. De SLP weging gebeurt met de SLP S21 tabel (publicatie door synergrid). Bovenstaande tabel toont de verkoopprijs gebaseerd op de meest recente waarde van de parameter Belpex_{S21} + 7,50€/MWh van de afgelopen kalendermaand:

Enkelvoudige meter : 14,893 + 7,50 = 22,393 €/MWh + BTW (21%) = 27,096 €/MWh

Dag meter : 14,594 + 7,50 = 22,094 €/MWh + BTW (21%) = 26,734 €/MWh

Nacht en exclusief nacht meter : 15,211 + 7,50 = 22,711 €/MWh + BTW (21%) = 27,480 €/MWh

De opsplitsing dag & nacht houdt rekening met volgende dag-en nachturen: dag = elke weekdag van 7 uur tot 22 uur. In sommige gemeenten kan dat afwijken. Raadpleeg hiervoor de website van uw netbeheerder. De mogelijke afwijking heeft een zeer kleine impact op onze gesimuleerde prijzen.

Watz bvba

Dascottelei 7 • 2100 Deurne

BTW BE 0886.074.511 • RPR Antwerpen

Vaste vergoeding

Elektriciteit	Aardgas
39,00 € per jaar / EAN	39,00 € per jaar / EAN

1000kWh (kilowatt uur) = 1 MWh (megawatt uur)

Dit is ook de basis voor de vergelijking met de andere leveranciers. Alle andere kosten die vermeld zijn op je factuur zijn opgelegd door de respectievelijke overheden en zijn voor elke leverancier gelijk.

Distributie & transportkost elektriciteit

Bijdrage voor Groene Stroom (GSC) en Warmtekrachtkoppeling (WKK) 2020

	Distributiekost (€/kWh)					Transport (€/kWh)
	Piek	Dal	Enkelvoudig	Excl. nacht	Meterhuur € per jaar	
GASELWEST	16,59	11,05	16,59	3,75	4,62	2,46
IMEA	12,02	8,97	12,02	3,04	4,67	2,29
IMEWO	12,98	8,53	12,98	2,99	4,62	2,36
INFRA WEST	10,54	8,37	10,54	3,70	5,17	2,17
INTERENERGA	10,85	8,91	10,85	3,89	5,17	2,09
INTERGEM	10,76	6,90	10,76	2,51	4,62	2,32
IVEG	11,82	9,01	11,82	4,34	5,17	2,31
IVEKA	12,91	9,08	12,91	3,16	4,62	2,09
IVERLEK	13,41	9,09	13,41	3,13	4,62	2,29
PBE	13,44	10,14	13,44	5,47	5,17	2,41
SIBELGAS NOORD	15,02	10,79	15,02	3,92	4,62	2,48

€/kWh	
Groene Stroom (GSC) - Vlaanderen	2,549
Groene Stroom (GSC) - Brussel	
Warmtekrachtkoppeling (WKK)	0,434

Ook deze prijs is leveranciersafhankelijk. Watz verbindt zich ertoe enkel de reële kostprijs door te rekenen aan de klant.

Heffingen elektriciteit

(€/kWh)	Energie bijdrage	Federale bijdrage (0% BTW)
GASELWEST	0,233	0,318
IMEA	0,233	0,318
IMEWO	0,233	0,318
INFRA WEST	0,233	0,318
INTERENERGA	0,233	0,318
INTERGEM	0,233	0,318
IVEG	0,233	0,318
IVEKA	0,233	0,318
IVERLEK	0,233	0,318
PBE	0,233	0,318
SIBELGAS NOORD	0,233	0,318

Deze bedragen worden integraal doorgestort aan de beheerders.

Distributie & transportkost aardgas

	Distributie				Meteropname € per jaar	Transport (€/kWh)
	T1 - >0-5000kWh		T2 - 5001-15000 kWh			
	Vaste term € per jaar	Proportioneel (€/kWh)	Vaste term € per jaar	Proportioneel (€/kWh)		
GASELWEST	22,42	2,42	78,63	1,29	5,46	0,182
IMEA	19,55	2,02	91,22	0,59	5,46	0,182
IMEWO	23,55	2,55	104,88	0,93	5,46	0,182
INFRA WEST	12,74	2,78	91,21	1,21	5,24	0,182
INTERENERGA	19,03	1,70	56,26	0,95	5,24	0,182
INTERGEM	19,24	1,97	70,29	0,95	5,46	0,182
IVEG	21,07	2,14	86,50	0,83	5,24	0,182
IVEKA	19,12	1,92	76,86	0,77	5,46	0,182
IVERLEK	21,95	2,34	85,89	1,06	5,46	0,182
SIBELGAS NOORD	23,92	2,67	105,84	1,04	5,46	0,182

Deze bedragen worden integraal doorgestort aan de respectievelijke overheden.

Bijdrage energiefonds

€/ jaar	(BTW 0%)
Particulier zonder domicilie op het verbruiksadres	97,08
Particulier met domicilie op het verbruiksadres	5,16

Heffingen aardgas

€/kWh	
Energie bijdrage	0,1207
Federale Bijdrage (0% BTW)	0,0751

Deze bedragen worden integraal doorgestort aan de respectievelijke overheden.

Watz.. past de belastingen, heffingen en toeslagen toe zoals goedgekeurd door de VREG en de bevoegde overheden. Elke eventuele wijziging buiten toedoen van watz, zelfs retro-actief, rekent watz steeds volledig door.

Watz.. past de distributie- & transporttarieven toe zoals ze gepubliceerd worden door de bevoegde netbeheerders. De toeslagen worden opgelegd door de bevoegde overheid en via de netbeheerder doorgerekend aan de eindklant.

De prijzen op deze tariefkaart zijn enkel geldig voor aansluitingen met een jaarlijks gelezen meter met huishoudelijk verbruik. De opgegeven prijzen voor elektriciteit zijn van toepassing op laagspanningsaansluitingen met een aansluitingsvermogen van maximaal 56 kVA.

Deze tariefkaart geldt voor de start van levering van
1 juni 2020 tot en met
30 juni 2020



watz..

Daar krijg ik energie van!

100% Groen variabel 1 jaar (digitaal)

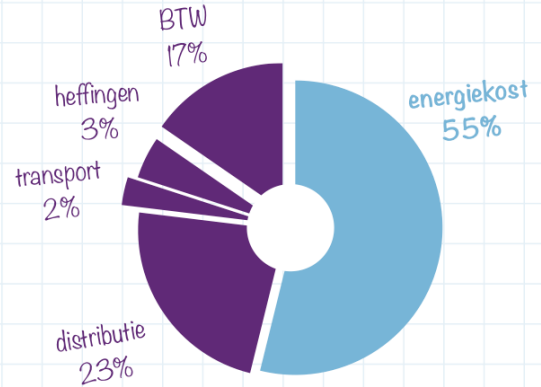
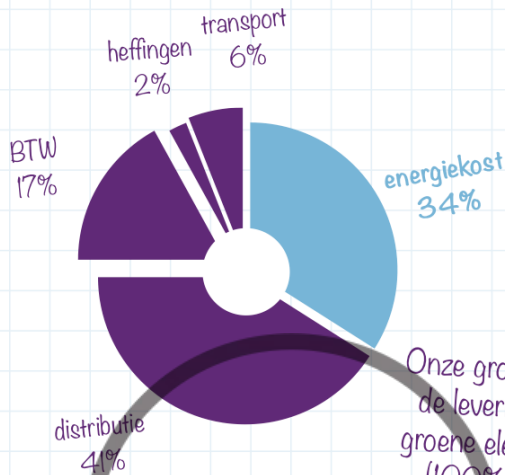
De watz energiefactuur bestaat naast de reële energiekost ook uit een verplichte verzameling van heffingen & toeslagen.

Tariefkaart - niet-particulieren

Mei 2020

Alle prijzen zijn exclusief btw

Geldig van 01.05 - 31.05



Onze groene stroom belofte: de levering van uitsluitend groene elektriciteit uit België (100% Belgisch groen) gedurende de looptijd van het contract.

Elektriciteit

Gas

Watz elektriciteitsprijs - Variabel

Watz aardgasprijs - Variabel

€c/kWh		BTW excl.	21% BTW incl.
Enkelvoudige meter		2,2553	2,7289
Dubbele meter	dag	2,1990	2,6608
	nacht	2,3351	2,8255
Enkelvoudige meter		2,2553	2,7289
Exclusief nacht		2,3351	2,8255
Dubbele meter	dag	2,1990	2,6608
	nacht	2,3351	2,8255
Exclusief nacht		2,3351	2,8255

€c/kWh	
Aardgas	1,385

Deze prijs wordt 4 keer per jaar gewijzigd (per kalenderkwartaal) op basis van de door de CREG (Belgische regulator voor de energiemarkt) gepubliceerde TTF103 index (www.creg.info): TTF103 + 5,32 €/MWh exclusief BTW of voor het tweede kwartaal 2020 : 8,526 + 5,32 = 13,846 €/MWh

Belpex is de Belgische stroombeurs.

De parameter Belpex_{S11} wordt als volgt gedefinieerd: de SLP-gewogen Belpex uurprijzen van voorgaande kalendermaand van levering. De SLP weging gebeurt met de SLP S11 tabel (publicatie door synergrid). Bovenstaande tabel toont de verkoopprijs gebaseerd op de meest recente waarde van de parameter Belpex_{S11} + 8,00€/MWh van de afgelopen kalendermaand:

Enkelvoudige meter : 14,553 + 8,00 = 22,553 €/MWh
Dag meter : 13,990 + 8,00 = 21,990 €/MWh
Nacht en exclusief nacht meter : 15,351 + 8,00 = 23,351 €/MWh

De opsplitsing dag & nacht houdt rekening met volgende dag-en nachturen: dag = elke weekdag van 7 uur tot 22 uur. In sommige gemeenten kan dat afwijken. Raadpleeg hiervoor de website van uw netbeheerder. De mogelijke afwijking heeft een zeer kleine impact op onze gesimuleerde prijzen.

Watz bvba

Dascottelei 7 • 2100 Deurne
BTW BE 0886.074.511 • RPR Antwerpen

Vaste vergoeding

Elektriciteit	Aardgas
32,23 € per jaar / EAN	32,23 € per jaar / EAN

1000kWh (kilowatt uur) = 1 MWh (megawatt uur)
Dit is ook de basis voor de vergelijking met de andere leveranciers. Alle andere kosten die vermeld zijn op je factuur zijn opgelegd door de respectievelijke overheden en zijn voor elke leverancier gelijk.

Distributie & transportkost elektriciteit

Bijdrage voor Groene Stroom (GSC) en Warmtekrachtkoppeling (WKK) 2020

	Distributiekost (€/kWh)					Transport (€/kWh)
	Piek	Dal	Enkelvoudig	Excl. nacht	Meterhuur € per jaar	
GASELWEST	13,71	9,13	13,71	3,10	3,82	2,03
IMEA	9,94	7,41	9,94	2,51	3,86	1,89
IMEWO	10,72	7,05	10,72	2,47	3,82	1,95
INFRA WEST	8,71	6,92	8,71	3,06	4,27	1,79
INTERENERGA	8,97	7,36	8,97	3,21	4,27	1,73
INTERGEM	8,89	5,70	8,89	2,07	3,82	1,92
IVEG	9,77	7,44	9,77	3,59	4,27	1,91
IVEKA	10,67	7,50	10,67	2,61	3,82	1,73
IVERLEK	11,08	7,51	11,08	2,59	3,82	1,89
PBE	11,11	8,38	11,11	4,52	4,27	1,99
SIBELGAS NOORD	12,41	8,92	12,41	3,24	3,82	2,05
SIBELGA Brussel	7,20	5,12	7,20	5,12	10,23	1,70

Deze bedragen worden integraal doorgestort aan de beheerders.

Distributie & transportkost aardgas

	Distributie				Meteropname € per jaar	Transport (€/kWh)
	T1 - >0-5000kWh		T2 - 5001-15000 kWh			
	Vaste term € per jaar	Proportioneel (€/kWh)	Vaste term € per jaar	Proportioneel (€/kWh)		
GASELWEST	18,53	2,00	64,98	1,07	4,51	0,150
IMEA	16,16	1,67	75,39	0,49	4,51	0,150
IMEWO	19,46	2,11	86,68	0,77	4,51	0,150
INFRA WEST	10,53	2,30	75,38	1,00	4,33	0,150
INTERENERGA	15,73	1,40	46,50	0,79	4,33	0,150
INTERGEM	15,90	1,63	58,09	0,79	4,51	0,150
IVEG	17,41	1,77	71,49	0,69	4,33	0,150
IVEKA	15,80	1,59	63,52	0,64	4,51	0,150
IVERLEK	18,14	1,93	70,98	0,87	4,51	0,150
SIBELGAS NOORD	19,77	2,21	87,47	0,86	4,51	0,150
SIBELGA Brussel	4,32	1,46	38,28	0,84	15,86	0,150

Deze bedragen worden integraal doorgestort aan de beheerders.

Watz.. past de belastingen, heffingen en toeslagen toe zoals goedgekeurd door de VREG en de bevoegde overheden. Elke eventuele wijziging buiten toedoen van watz, zelfs retro-actief, rekent watz steeds volledig door.

Watz.. past de distributie- & transporttarieven toe zoals ze gepubliceerd worden door de bevoegde netbeheerders. De toeslagen worden opgelegd door de bevoegde overheid en via de netbeheerder doorgerekend aan de eindklant.

De prijzen op deze tariefkaart zijn enkel geldig voor aansluitingen met een jaarlijks gelezen meter met huishoudelijk verbruik. De opgegeven prijzen voor elektriciteit zijn van toepassing op laagspanningsaansluitingen met een aansluitingsvermogen van maximaal 56 kVA.

€/kWh

Groene Stroom (GSC) - Vlaanderen	2,107
Groene Stroom (GSC) - Brussel	0,920
Warmtekrachtkoppeling (WKK)	0,358

Ook deze prijs is leveranciersafhankelijk. Watz verbindt zich ertoe enkel de reële kostprijs door te rekenen aan de klant.

Heffingen elektriciteit

(€/kWh)	Energie bijdrage	Federale bijdrage (0% BTW)
GASELWEST	0,193	0,318
IMEA	0,193	0,318
IMEWO	0,193	0,318
INFRA WEST	0,193	0,318
INTERENERGA	0,193	0,318
INTERGEM	0,193	0,318
IVEG	0,193	0,318
IVEKA	0,193	0,318
IVERLEK	0,193	0,318
PBE	0,193	0,318
SIBELGAS NOORD	0,193	0,318
SIBELGA Brussel	0,193	0,342

Deze bedragen worden integraal doorgestort aan de respectievelijke overheden.

Bijdrage energiefonds

€ / jaar	(BTW 0%)
Niet-Particulier	97,08

Heffingen aardgas

€/kWh	
Energie bijdrage	0,0998
Federale Bijdrage (0% BTW)	0,0751

Deze bedragen worden integraal doorgestort aan de respectievelijke overheden.

Deze tariefkaart geldt voor de start van levering van
1 juni 2020 tot en met
30 juni 2020

watz..

Daar krijg ik energie van!

100% Groen variabel 2 jaar (digitaal)

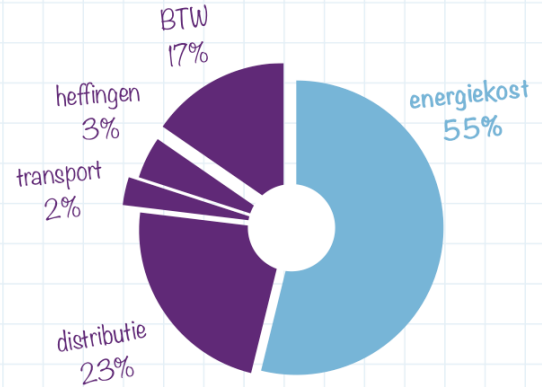
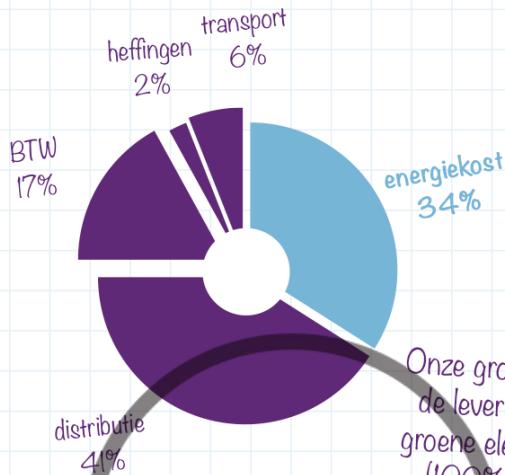
De watz energiefactuur bestaat naast de reële energiekost ook uit een verplichte verzameling van heffingen & toeslagen.

Tariefkaart - niet-particulieren

Mei 2020

Alle prijzen zijn exclusief btw

Geldig van 01.05 - 31.05



Onze groene stroom belofte: de levering van uitsluitend groene elektriciteit uit België (100% Belgisch groen) gedurende de looptijd van het contract.

MIJN energie

Watz elektriciteitsprijs - Variabel

Watz aardgasprijs - Variabel

€/kWh		BTW excl.	21% BTW incl.
Enkelvoudige meter		2,2053	2,6684
Dubbele meter	dag	2,1490	2,6003
	nacht	2,2851	2,7650
Enkelvoudige meter		2,2053	2,6684
Exclusief nacht		2,2851	2,7650
Dubbele meter	dag	2,1490	2,6003
	nacht	2,2851	2,7650
Exclusief nacht		2,2851	2,7650

€/kWh	
Aardgas	1,385

Deze prijs wordt 4 keer per jaar gewijzigd (per kalenderkwartaal) op basis van de door de CREG (Belgische regulator voor de energiemarkt) gepubliceerde TTF103 index (www.creg.info): $TTF103 + 5,32 \text{ €/MWh}$ exclusief BTW of voor het tweede kwartaal 2020 : $8,526 + 5,32 = 13,846 \text{ €/MWh}$

Belpex is de Belgische stroombeurs.

De parameter $Belpex_{S11}$ wordt als volgt gedefinieerd: de SLP-gewogen Belpex uurprijzen van voorgaande kalendermaand van levering. De SLP weging gebeurt met de SLP S11 tabel (publicatie door synergrid). Bovenstaande tabel toont de verkoopprijs gebaseerd op de meest recente waarde van de parameter $Belpex_{S11} + 7,50 \text{ €/MWh}$ van de afgelopen kalendermaand:

Enkelvoudige meter : $14,553 + 7,50 = 22,053 \text{ €/MWh}$

Dag meter : $13,990 + 7,50 = 21,490 \text{ €/MWh}$

Nacht en exclusief nacht meter : $15,351 + 7,50 = 22,851 \text{ €/MWh}$

De opsplitsing dag & nacht houdt rekening met volgende dag-en nachturen: dag = elke weekdag van 7 uur tot 22 uur. In sommige gemeenten kan dat afwijken. Raadpleeg hiervoor de website van uw netbeheerder. De mogelijke afwijking heeft een zeer kleine impact op onze gesimuleerde prijzen.

Watz bvba

Dascottelei 7 • 2100 Deurne

BTW BE 0886.074.511 • RPR Antwerpen

Vaste vergoeding

Elektriciteit	Aardgas
32,23 € per jaar / EAN	32,23 € per jaar / EAN

1000kWh (kilowatt uur) = 1 MWh (megawatt uur)

Dit is ook de basis voor de vergelijking met de andere leveranciers. Alle andere kosten die vermeld zijn op je factuur zijn opgelegd door de respectievelijke overheden en zijn voor elke leverancier gelijk.

Distributie & transportkost elektriciteit

Bijdrage voor Groene Stroom (GSC) en Warmtekrachtkoppeling (WKK) 2020

	Distributiekost (€/kWh)					Transport (€/kWh)
	Piek	Dal	Enkelvoudig	Excl. nacht	Meterhuur € per jaar	
GASELWEST	13,71	9,13	13,71	3,10	3,82	2,03
IMEA	9,94	7,41	9,94	2,51	3,86	1,89
IMEWO	10,72	7,05	10,72	2,47	3,82	1,95
INFRA WEST	8,71	6,92	8,71	3,06	4,27	1,79
INTERENERGA	8,97	7,36	8,97	3,21	4,27	1,73
INTERGEM	8,89	5,70	8,89	2,07	3,82	1,92
IVEG	9,77	7,44	9,77	3,59	4,27	1,91
IVEKA	10,67	7,50	10,67	2,61	3,82	1,73
IVERLEK	11,08	7,51	11,08	2,59	3,82	1,89
PBE	11,11	8,38	11,11	4,52	4,27	1,99
SIBELGAS NOORD	12,41	8,92	12,41	3,24	3,82	2,05
SIBELGA Brussel	7,20	5,12	7,20	5,12	10,23	1,70

Deze bedragen worden integraal doorgestort aan de beheerders.

Distributie & transportkost aardgas

	Distributie				Meteropname € per jaar	Transport (€/kWh)
	T1 - >0-5000kWh		T2 - 5001-15000 kWh			
	Vaste term € per jaar	Proportioneel (€/kWh)	Vaste term € per jaar	Proportioneel (€/kWh)		
GASELWEST	18,53	2,00	64,98	1,07	4,51	0,150
IMEA	16,16	1,67	75,39	0,49	4,51	0,150
IMEWO	19,46	2,11	86,68	0,77	4,51	0,150
INFRA WEST	10,53	2,30	75,38	1,00	4,33	0,150
INTERENERGA	15,73	1,40	46,50	0,79	4,33	0,150
INTERGEM	15,90	1,63	58,09	0,79	4,51	0,150
IVEG	17,41	1,77	71,49	0,69	4,33	0,150
IVEKA	15,80	1,59	63,52	0,64	4,51	0,150
IVERLEK	18,14	1,93	70,98	0,87	4,51	0,150
SIBELGAS NOORD	19,77	2,21	87,47	0,86	4,51	0,150
SIBELGA Brussel	4,32	1,46	38,28	0,84	15,86	0,150

Deze bedragen worden integraal doorgestort aan de beheerders.

Watz.. past de belastingen, heffingen en toeslagen toe zoals goedgekeurd door de VREG en de bevoegde overheden. Elke eventuele wijziging buiten toedoen van watz, zelfs retro-actief, rekent watz steeds volledig door.

Watz.. past de distributie- & transporttarieven toe zoals ze gepubliceerd worden door de bevoegde netbeheerders. De toeslagen worden opgelegd door de bevoegde overheid en via de netbeheerder doorgerekend aan de eindklant.

De prijzen op deze tariefkaart zijn enkel geldig voor aansluitingen met een jaarlijks gelezen meter met huishoudelijk verbruik. De opgegeven prijzen voor elektriciteit zijn van toepassing op laagspanningsaansluitingen met een aansluitingsvermogen van maximaal 56 kVA.

€/kWh

Groene Stroom (GSC) - Vlaanderen	2,107
Groene Stroom (GSC) - Brussel	0,920
Warmtekrachtkoppeling (WKK)	0,358

Ook deze prijs is leveranciersafhankelijk. Watz verbindt zich ertoe enkel de reële kostprijs door te rekenen aan de klant.

Heffingen elektriciteit

(€/kWh)	Energie bijdrage	Federale bijdrage (0% BTW)
GASELWEST	0,193	0,318
IMEA	0,193	0,318
IMEWO	0,193	0,318
INFRA WEST	0,193	0,318
INTERENERGA	0,193	0,318
INTERGEM	0,193	0,318
IVEG	0,193	0,318
IVEKA	0,193	0,318
IVERLEK	0,193	0,318
PBE	0,193	0,318
SIBELGAS NOORD	0,193	0,318
SIBELGA Brussel	0,193	0,342

Deze bedragen worden integraal doorgestort aan de respectievelijke overheden.

Bijdrage energiefonds

€/ jaar	(BTW 0%)
Niet-Particulier	97,08

Heffingen aardgas

€/kWh	
Energie bijdrage	0,0998
Federale Bijdrage (0% BTW)	0,0751

Deze bedragen worden integraal doorgestort aan de respectievelijke overheden.

Deze tariefkaart geldt voor de start van levering van
1 juni 2020 tot en met
30 juni 2020